

地域力指標の開発と全自治体の地域力の評価について

(全国編)

2019年6月25日

公益財団法人中部圏社会経済研究所

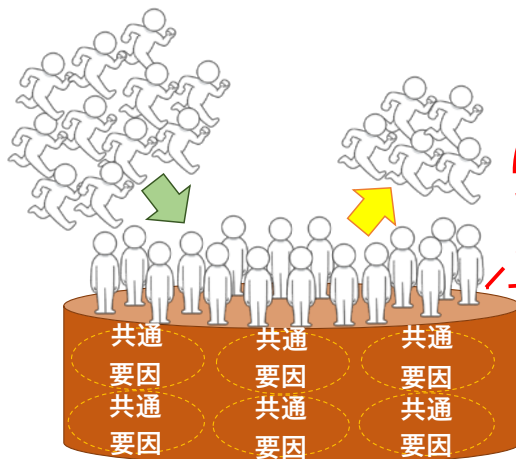
要旨

本研究では、全国の1741の全基礎自治体を対象とし、人口変動との関係で地域の貨幣価値と非貨幣価値の双方から自治体の魅力を評価した**地域カフロー指標**と、地域経済の循環を支える側と支えられる側の人数構成から自治体の持続可能性を評価する**地域カストック指標**の2指標を計算した。これら2つの指標を総称して地域力指標と呼ぶ。

地域力指標（地域カフロー指標と地域カストック指標）のイメージ


地域カフロー指標

人の移動（フロー）から見たその時点における地域の人を呼び込む魅力のうち共通した要因を示す



地域カストック指標

人口移動の蓄積（ストック）の結果としての人口バランスから見た地域の長期的な持続可能性を示す



地域カフロー指標

本研究では、多様な価値観を持った個人と多様な魅力を持つ自治体を前提として、**より多くの人々を引きつけたり、多くの人々が子を産み育てる自治体に共通した貨幣的及び非貨幣的要因**を明らかにするため、117種類の統計データに機械学習（AI）の手法を応用し、推計されたパラメーターによりウェイト付けして総合化することで**地域カフロー指標**を試算した。

試算の結果、117種類のデータのうち、**人口移動の観点から自治体の魅力を表す指標は、機械学習の手法によって、「生活基盤」「教育」「コミュニティ」「住民・福祉」「女性の活躍」の5分野17指標**が選択されることが分かった。さらに、地域の魅力を貨幣価値と非貨幣価値に分けた場合、**貨幣価値は地域の魅力の3割に過ぎず、7割が非貨幣価値から構成される**ことも明らかになった。

地域カフロー指標の試算結果を見ると、**東京23区や市部、ならびにその近郊が上位30位**に位置し、**下位30位には中山間地域や山村地域、離島など貨幣価値的魅力に恵まれない自治体**が位置している。

地域カフロー指標 上位30自治体

全国順位	自治体	総合得点	全国順位 ※ 下記の（ ）内はウェイトを示す				
			生活基盤 (0.322)	教育 (0.296)	コミュニティ (0.179)	住民・福祉 (0.138)	女性の活躍 (0.066)
1	東京都中央区	131.84	3	2	12	24	242
2	東京都千代田区	124.17	2	1	1651	13	1031
3	東京都港区	116.55	1	9	388	45	1329
4	東京都渋谷区	111.20	4	4	26	227	1533
5	東京都文京区	102.92	8	6	8	79	397
6	東京都新宿区	102.07	5	5	1370	195	1545
7	東京都豊島区	100.77	6	8	122	179	1572
8	東京都武蔵野市	93.83	13	10	10	282	1326
9	東京都台東区	93.68	7	57	157	214	1529
10	東京都目黒区	91.52	10	16	38	547	1474
11	東京都世田谷区	87.51	15	31	7	277	1318
12	東京都杉並区	85.42	17	28	15	120	1519
13	東京都品川区	85.06	11	80	48	26	538
14	東京都中野区	81.80	18	62	17	457	1624
15	東京都国分寺市	81.65	31	18	22	87	325
16	東京都墨田区	80.90	12	165	107	162	776
17	兵庫県芦屋市	80.67	32	17	239	654	1195
18	東京都国立市	79.17	26	13	446	218	1368
19	東京都練馬区	78.81	27	39	24	41	1440
20	千葉県浦安市	78.76	40	27	1016	85	60
21	東京都小金井市	78.47	37	40	5	217	1323
22	東京都江東区	77.33	19	158	52	73	934
23	神奈川県鎌倉市	77.00	29	22	390	561	1150
24	東京都荒川区	75.58	14	181	1108	74	973
25	東京都調布市	75.21	38	29	1149	89	750
26	東京都三鷹市	75.03	25	79	582	212	721
27	東京都北区	74.67	28	207	19	139	1415
28	東京都大田区	73.76	30	143	422	149	601
29	東京都西東京市	73.74	41	87	181	173	910
30	神奈川県川崎市	73.57	56	46	273	374	174

地域力フロー指標 下位 30 自治体

全国順位	自治体	総合 得点	全国順位 ※ 下記の（ ）内はウェイトを示す				
			生活基盤 (0.322)	教育 (0.296)	コミュニティ (0.179)	住民・福祉 (0.138)	女性の活躍 (0.066)
1703	北海道上川町	32.60	1365	1324	1719	1480	680
1704	北海道北竜町	32.56	1597	1524	1703	1658	788
1705	北海道赤平市	32.49	1155	1540	1695	1443	1599
1706	高知県越知町	32.42	1560	1660	1685	1543	1376
1707	北海道歌志内市	32.15	1256	1665	1573	1670	1410
1708	和歌山県古座川町	32.03	1699	1234	1705	1262	1702
1709	山形県鮭川村	32.03	1702	1316	1708	1622	943
1710	秋田県上小阿仁村	32.02	1700	1662	1439	1661	1657
1711	高知県仁淀川町	31.77	1288	1713	1488	1457	1689
1712	北海道滝上町	31.72	42	1486	1717	1576	1687
1713	沖縄県多良間村	31.61	1719	1700	1693	1689	438
1714	沖縄県伊是名村	31.49	1679	1356	1707	1693	1522
1715	奈良県野迫川村	31.45	1490	1262	872	1730	1727
1716	青森県佐井村	31.39	1240	1630	1686	1273	1605
1717	北海道初山別村	30.82	1086	1730	1616	1721	1692
1718	高知県大豊町	30.39	1646	1710	1694	1581	1259
1719	高知県土佐町	29.62	1709	1697	1715	1485	1247
1720	奈良県川上村	29.39	1680	614	1627	1706	1732
1721	北海道積丹町	28.94	1417	1574	1706	1698	355
1722	宮城県七ヶ宿町	28.85	1385	1623	1698	1680	1308
1723	長野県王滝村	28.70	1021	735	1730	1709	224
1724	群馬県南牧村	28.32	1559	1729	1666	1416	1712
1725	愛知県豊根村	27.28	1529	1522	1724	1724	624
1726	群馬県上野村	26.52	1570	1686	1726	1659	1203
1727	北海道島牧村	25.84	1685	1675	1718	1626	1341
1728	群馬県神流町	25.17	1732	1685	1663	1701	1699
1729	青森県今別町	24.17	1710	1723	1716	1675	1696
1730	北海道音威子府村	24.14	1192	843	1729	1726	1719
1731	岡山県新庄村	20.86	1665	1463	1732	1678	603
1732	奈良県東吉野村	16.85	1496	1492	1731	1684	1729

(出所) 弊所試算

地域カストック指標

自治体の持続可能性の観点から、移住してきた人々や元からいた人々を含めた**地域住民全体のどれだけが地域社会や地域経済の運営に参画し支えているのか**に着目し開発したのが**地域カストック指標**である。

具体的には、**一人の高齢非就業者を、年齢や性別に関わらず何人の就業者が支えているか**を表すものである。

本研究では、**地域カストック指標が 2.5 を上回れば持続可能、1.5 以上 2.5 未満であれば準持続可能、1.5 未満であれば持続不可能な自治体**であると定義した。

地域カフロー指標とは異なり、**必ずしも貨幣価値の大きくない非都市部の自治体が高く評価**されている。こうした自治体においては、**高齢となった後も農業等居職接近した産業に従事**することで生涯現役に近い生活が送れるのに対して、都市部では高齢者が就ける仕事が極端に限られるためである。一方、**下位 30 の自治体には社会参加よりも医療・福祉の対象となる後期高齢者の割合が高く**、しかも地域カフロー指標の低さにも鑑みると多くの人を呼び込める状況ではない。しかし、**他の類似自治体で、地域カフロー指標の評価は低いものの、地域カストック指標の評価が高い自治体があることを考えれば、高齢者への就労支援等で、高齢者に地域を支える側に回ってもらえる環境整備が重要**となる。

地域カストック指標 上位 30 自治体

全国順位	自治体	2015	2020	2025	2030	2035	2040	2045
1	東京都青ヶ島村	17.38	12.65	6.75	8.47	6.68	6.30	7.48
2	東京都小笠原村	11.38	10.93	9.38	9.08	8.16	7.11	6.34
3	東京都利島村	8.54	7.36	7.25	6.66	6.28	5.88	5.33
4	沖縄県与那国町	7.66	8.50	7.15	5.56	4.54	4.01	3.65
5	沖縄県北大東村	7.50	6.59	5.21	4.30	3.90	3.53	3.74
6	秋田県大湯村	6.70	5.27	4.34	3.71	3.39	3.27	3.00
7	東京都御蔵島村	6.58	7.32	8.08	6.58	7.31	7.26	6.50
8	長野県川上村	6.19	6.38	6.34	5.89	5.39	5.15	5.07
9	新潟県粟島浦村	5.84	5.60	5.86	5.93	5.58	5.43	5.89
10	沖縄県南大東村	5.80	5.33	4.85	4.70	4.44	4.27	4.26
11	山梨県忍野村	4.98	4.29	3.71	3.26	2.96	2.77	2.62
12	沖縄県竹富町	4.55	4.38	4.17	4.18	4.17	3.98	3.87
13	沖縄県座間味村	4.36	4.07	3.56	3.01	2.55	2.05	1.83
14	東京都中央区	4.31	4.38	4.39	4.14	3.70	3.18	2.78
15	愛知県長久手市	4.31	3.78	3.47	3.15	2.82	2.44	2.15
16	北海道留寿都村	4.27	3.71	3.26	2.97	2.75	2.48	2.27
17	埼玉県戸田市	4.18	3.78	3.53	3.20	2.83	2.45	2.21
18	千葉県浦安市	4.06	3.56	3.30	2.99	2.62	2.32	2.16
19	埼玉県和光市	4.01	3.59	3.41	3.21	2.94	2.64	2.42
20	愛知県田原市	4.00	3.54	3.20	2.91	2.67	2.47	2.33
21	北海道礼文町	3.94	3.56	3.21	3.00	2.80	2.60	2.50
22	北海道浜中町	3.91	3.49	3.15	2.86	2.63	2.51	2.42
23	愛知県みよし市	3.88	3.37	3.07	2.71	2.33	1.98	1.78
24	長野県南牧村	3.83	3.48	3.22	2.85	2.51	2.30	2.17
25	沖縄県渡嘉敷村	3.78	3.65	3.42	3.31	3.02	3.02	3.01
26	福岡県粕屋町	3.77	3.48	3.42	3.38	3.20	2.82	2.49
27	東京都千代田区	3.74	3.82	3.81	3.61	3.28	2.88	2.58
28	石川県野々市市	3.71	3.20	2.93	2.73	2.52	2.25	2.03
29	東京都神津島村	3.71	3.20	2.82	2.65	2.44	2.27	2.34
30	北海道えりも町	3.68	3.14	2.77	2.53	2.28	2.09	1.93

地域カストック指標 下位 30 自治体

全国順位	自治体	2015	2020	2025	2030	2035	2040	2045
1653	高知県室戸市	1.14	0.98	0.88	0.81	0.77	0.74	0.71
1654	山梨県丹波山村	1.13	1.07	0.98	0.88	0.76	0.75	0.70
1655	奈良県黒滝村	1.11	0.94	0.78	0.68	0.62	0.60	0.59
1656	宮城県七ヶ宿町	1.09	1.09	1.03	0.93	0.84	0.77	0.74
1657	東京都奥多摩町	1.09	0.94	0.84	0.76	0.70	0.66	0.63
1658	鹿児島県大和村	1.09	0.99	0.91	0.79	0.70	0.65	0.61
1659	山口県上関町	1.09	1.00	0.93	0.88	0.85	0.84	0.84
1660	三重県南伊勢町	1.09	0.94	0.83	0.73	0.64	0.56	0.51
1661	千葉県御宿町	1.08	0.93	0.84	0.78	0.72	0.66	0.61
1662	和歌山県すさみ町	1.07	0.96	0.89	0.82	0.74	0.68	0.66
1663	高知県東洋町	1.07	0.93	0.84	0.76	0.71	0.66	0.62
1664	北海道赤平市	1.06	0.91	0.83	0.77	0.72	0.66	0.62
1665	島根県知夫村	1.06	0.98	0.94	0.91	0.90	0.93	0.95
1666	長野県天龍村	1.05	0.93	0.86	0.83	0.80	0.80	0.83
1667	高知県土佐清水市	1.05	0.88	0.78	0.73	0.69	0.64	0.60
1668	北海道夕張市	1.05	0.93	0.87	0.84	0.81	0.77	0.71
1669	奈良県下北山村	1.04	0.99	0.92	0.85	0.74	0.68	0.64
1670	山口県周防大島町	1.03	0.95	0.89	0.85	0.82	0.80	0.78
1671	秋田県上小阿仁村	0.98	0.88	0.82	0.75	0.67	0.62	0.59
1672	和歌山県北山村	0.98	1.05	1.11	1.10	1.03	1.03	1.00
1673	青森県今別町	0.96	0.79	0.67	0.58	0.52	0.47	0.44
1674	奈良県東吉野村	0.96	0.81	0.68	0.60	0.54	0.50	0.49
1675	北海道三笠市	0.94	0.85	0.84	0.84	0.85	0.84	0.83
1676	高知県仁淀川町	0.89	0.80	0.74	0.71	0.69	0.67	0.65
1677	北海道歌志内市	0.87	0.73	0.65	0.57	0.51	0.45	0.39
1678	群馬県神流町	0.84	0.70	0.60	0.54	0.50	0.46	0.46
1679	和歌山県古座川町	0.84	0.74	0.68	0.63	0.59	0.56	0.55
1680	北海道上砂川町	0.77	0.69	0.64	0.62	0.62	0.57	0.51
1681	奈良県川上村	0.76	0.65	0.55	0.47	0.42	0.40	0.39
1682	群馬県南牧村	0.76	0.65	0.57	0.50	0.43	0.38	0.36

(出所) 総務省統計局「国勢調査」及び国立社会保障人口問題研究所「日本の地域別将来推計人口(平成30年)」により弊所試算

1. はじめに

日本全体で少子化、高齢化、人口減少が続いている。特に地方ほど深刻であり、「限界集落」や「消滅可能性都市」という概念が提起される中、自治体の持続可能性について各方面から関心が高まっている。このような中、流出する人口を抑え、さらに進んで人を呼び込むことで持続可能性を回復しようと、2014年に地方創生が開始された。多くの自治体は、人口水準の維持に欠かせない若者世代の呼び込みと定着のため、産業振興等各種施策等を実施し、地域の経済的魅力を高めることに注力した。しかし、地方創生開始後の2015年に実施された国勢調査やそれに基づき新たに推計された国立社会保障・人口問題研究所「日本の地域別将来推計人口（平成30（2018）年推計）」、さらには現在に至るまでの人口動向から評価する限り、大きな成果を挙げたとは言い難い状況にある。

自治体の魅力は、経済規模、所得水準、雇用状況、歳出規模、租税負担額等の「貨幣価値（経済的魅力）」と自然環境、地域のつながり・絆、教育、文化・教養、安心・安全等の「非貨幣価値（非経済的魅力）」とに分けられる。人は自らの価値観（自治体の貨幣価値や非貨幣価値の構成要素のどれをどれだけ重視するか）に照らし合わせて、その価値観に合った居住自治体を選択する。したがって、現在の居住自治体を出てほかの自治体へ移住する場合もあれば、現在の自治体にそのまま住み続ける場合もある。つまり、現居住自治体に満足しない者は自らの満足度をより高められる自治体へ移動し、家族を形成するなどして、次第に定着していく。これは、一般的に、進学や就職、結婚、子育て（就園・就学）などに際して若いほど移動し歳を取るほど移動しなくなることで総合的である。地方創生のように、自治体の魅力の一側面に過ぎない貨幣価値を向上させる施策に終始しても、元々経済規模が大きく、したがって所得水準も高く、仕事も豊富な都市部（全国では首都圏、地方ではその中心自治体¹、都道府県にあっては県庁所在地）が有利であり、地方創生による地方の持続可能性の回復が困難であることは明らかであった。

地方の持続可能性の維持・回復を考えるのなら、総人口というパイの大きさが一定もしくは縮んでいくなか、人口増加に固執し、誰もが自治体の貨幣価値にのみ魅力を感じ移住してくるとの暗黙の想定の下、もっぱら自治体の魅力を貨幣的な側面から強化・アピールし、人口の奪い合いというゼロサムゲームで自治体を疲弊させるのでは意味はない。むしろ、人は自らの価値観に応じて、多様な価値観を持った個人と多様な魅力を持つ自治体を前提として、貨幣価値・非貨幣価値両側面からトータルで各々の自治体の魅力を評価したうえで、自らの価値観に合致する自治体を選択する。したがって、人を多く呼び込むことができる自治体ほどより多くの人にアピールできる複層的な魅力を持つと解釈できる。しかし、人を呼び込む魅力は、地域の力をその時点において評価する意味

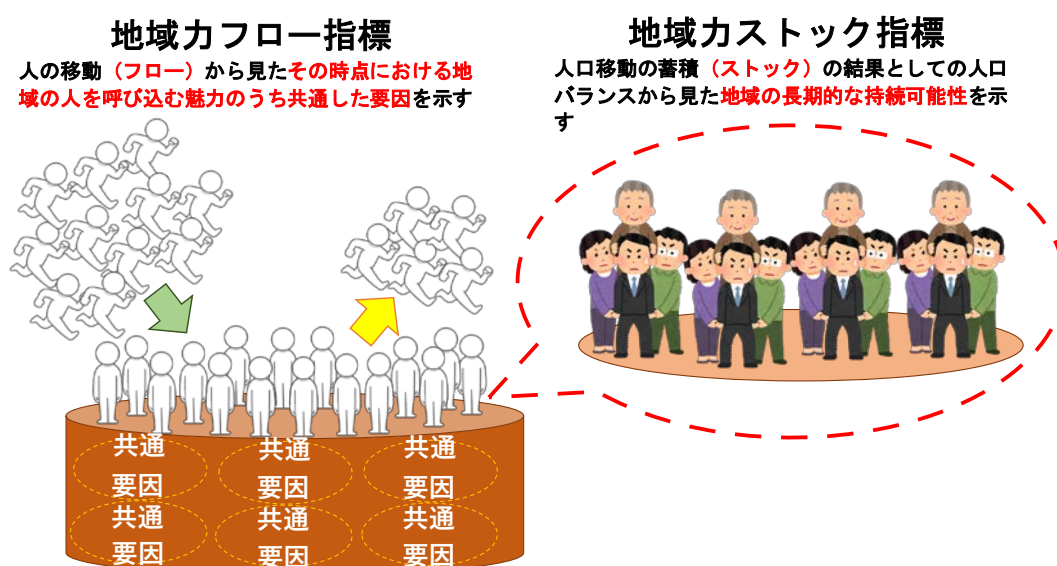
¹ 東北地方では宮城県仙台市、首都圏では東京都、中部地方では愛知県名古屋市、関西地方では大阪府大阪市、中国地方では広島県広島市、九州地方では福岡県福岡市。

では極めて重要であるものの、それが一時的な現象にとどまった場合、地域の持続可能性をむしろ低下させる要因にもなりえる点に注意が必要である。60～70年代以降に開発が進み、当時の比較的若い世代を多く呼び込んだ東京郊外のニュータウンが近年急速な高齢化・過疎化に悩むようになってきていることは典型的な例と言えよう。このように、人の流入（出産含む）・流出という動き（フロー）が蓄積（ストック）されていく結果、その地域が持続可能となるかどうかという視点も、長期的に地域の力を評価する際には重要となる。

次に、選択された自治体内での経済・社会を支えあう人口構造に着目する。結論から言えば、自治体の持続可能性は、人口水準もさることながら、当該自治体の経済・社会の維持活動にどれだけの人口が参加しているのかあるいは参加していないのか、その人口バランスが重要なのである。なぜなら、地域経済・社会の担い手が少なければ、都市の規模にかかわらず、一人当たりにかかる経済的・社会的負荷が過重になるからである。もちろん、人口のバランスが持続可能性を担保するものであったとしても、あまりにも流出が激しければ地域社会は成立しない。地域の力を評価するうえでは、人を呼び込む魅力と持続可能性をバランス良く考慮していかななくてはならないのである。

こうした観点から、本研究では、人口変動との関係で地域の貨幣価値と非貨幣価値の双方から自治体の魅力を評価した「地域カフロー指標」と、地域経済の循環を支える側と支えられる側の人数構成から自治体の持続可能性を評価する「地域カストック指標」の2指標を提案する。これら2つの指標を総称して地域力指標と呼ぶ（図1）。

図1 地域力指標（地域カフロー指標と地域カストック指標）のイメージ



(出所) 弊所作成。なお、イラストについてはいらすとや (<https://www.irasutoya.com/p/terms.html>)

ただし、本研究では、地域力フロー指標と地域カストック指標に何らかのウェイトをつけて総合化（一本化）することはしないこととしている。なぜなら、地域の総合力を評価するうえで、人口フローに焦点を当てる地域力フロー指標と、人口のストックに焦点を当てる地域カストック指標のどちらをどれだけ重要であると考えerかは、利用者の価値観や利用目的に依存してさまざまであり、なによりウェイト付けするための適切な科学的手法が現段階では存在しないと考えているからである²。

2. 地域力フロー指標

貨幣価値のみならず非貨幣価値も含めて、地域の魅力をさまざまな既存統計を用いて指標化し、最終的には分野毎の各指標を総合化し一本化する試みは、これまで経済企画庁「新国民生活指標（豊かさ指標）」をはじめとしていくつか行われてきた。

そこでは、主観に基づき恣意的に集められたデータにより、暗黙裡に様々な強い仮定が置かれたうえで作成された集計指標³の大小がそのまま住民の幸福度や暮らしやすさと一対一で対応すると仮定され、その指標の大小に基づいて自治体がランキング付けされてきた。

そうして試算された指標に基づいて、47都道府県の暮らしやすさや幸福度がランキング付けされているが、実際には指標として問題点が多いように思われる。具体的には、暮らしやすさや幸福度ランキングとその根拠となる指標が正しいとすれば、暮らしやすさや幸福度ランキングの低い自治体から高い自治体への一方向の人の流れのみ観察されるはずであるが、実際には暮らしやすさや幸福度ランキングの高い自治体から低い自治体にも人口が流出している。

合理的な人間が敢えて幸福度を下げる行動をわざわざ取るはずもないので、少なくとも非合理的な人間が仮定されているか、暮らしやすさや幸福度を適切に測れていないかのどちらかであろう。

このように、暮らしやすさや幸福度ランキングの根拠とされる指標には問題点があると考えざるを得ず、自治体経営の観点から言っても、暮らしやすさや幸福度の高低と人口の流出入に正の相関がないのであれば、こうした指標を人口政策目標とすることは難しいと考える⁴。

² OECDの「より良い暮らし指標」(Better Life Index: BLI)では、様々な観点から検討した幸福度に関係ある(ありそうな)11項目(物質的な生活条件(住宅、収入、雇用)と生活の質(共同体、教育、環境、ガバナンス、医療、生活満足度、安全、ワークライフバランス)の指標を提供するが、その使い方に関しては利用者に委ね(どの項目を参照するか(全ての指標を使うか否か)、ウェイトをどうするか、統合するかしないかなど)、総合化せず、ランク付けもしていない。

³ 標準化されたすべての構成指標を単純平均したりウェイト付けせずに合計することで算出される。

⁴ 行政から報告される幸福度指標は、選挙で選ばれた首長が、地域経営に資するため、自らの価値観に応じて(もしくは首長の命を受けた機関により)実施されるアンケート調査(主観的

本研究では、多様な価値観を持った個人と多様な魅力を持つ自治体を前提として、より多くの人々を引きつけたり、多くの人々が子を産み育てる自治体に共通した貨幣的及び非貨幣的要因を明らかにし、貨幣価値及び非貨幣価値を包摂した指標を開発するため、全国の1741の全基礎自治体を対象とし、117種類の統計データ⁵に機械学習(AI)の手法を応用し⁶、推計されたパラメーターによりウェイト付けして総合化することで地域カフロー指標を試算した。

地域カフロー指標は、自治体経営の観点から、得意分野を伸ばしたり、不得意分野にテコ入れするなどして、自治体の魅力と価値観が合致する者を一人でも多く獲得もしくは定着させるための施策をevidenceに基づいて企画立案する手がかりを提供する。

推計の結果、117種類のデータのうち、人口移動の観点から自治体の魅力を表す指標は、機械学習の手法によって、「生活基盤」「教育」「コミュニティ」「住民・福祉」「女性の活躍」の5分野17指標が選択され、分野毎の指標は図2のとおりである。

「生活基盤」分野を構成する指標のうち、納税義務者一人当たり課税対象所得及び一世帯当たり年収(2人以上世帯)は所得水準を表し、事務所新設率はリスクを取って起業する者の多さ、可住地面積1ha当たり他に分類されない飲食料品小売業の事業所数は生活の利便性を示すコンビニの数、一人当たり労働費(市区町村財政)5年変化は自治体が地域住民の就業支援にどれだけ熱心であるかを示す。「教育」分野を構成する指標のうち、平均修学年数は地域住民の学習年数、一人当たり学習塾従事者数は私的教育の充実度、一人当たり(15歳未満)教育費(市区町村財政)5年変化は自治体がどれだけ義務教育に熱心であるか、一人当たり教養技能教授業の従事者数は生涯学習の充実度を表す。「コミュニティ」分野を構成する、未婚率5年変化、自殺率、一人当たり建物出火件数の3つの指標は、当該自治体の人と人とのきずなの強さを表す。「住民・福祉」分野を構成する指標のうち、一人当たり行政職員数は、自治体の行政規模が適正であるか否か、一人当たり児童福祉費(市区町村財政)及び一人当たり(65歳以上)老人福祉費(市区町村財政)5年変化はそれぞれ自治体が子どもや高齢者をどれだけ重視しているかを表す。「女性の活躍」分野を構成する指標のうち、女性就業率、一人当たり(5歳以下)保育所等数5年変化は、女性の就業環境がどの程度整っていて実際に女性が家庭の外で働いているかを表す。

地域の魅力を貨幣価値と非貨幣価値に分けた場合、貨幣価値(「生活基盤」)は地域の魅力の3割に過ぎず、7割が非貨幣価値(「教育」、「コミュニティ」、「住民・福祉」、「女

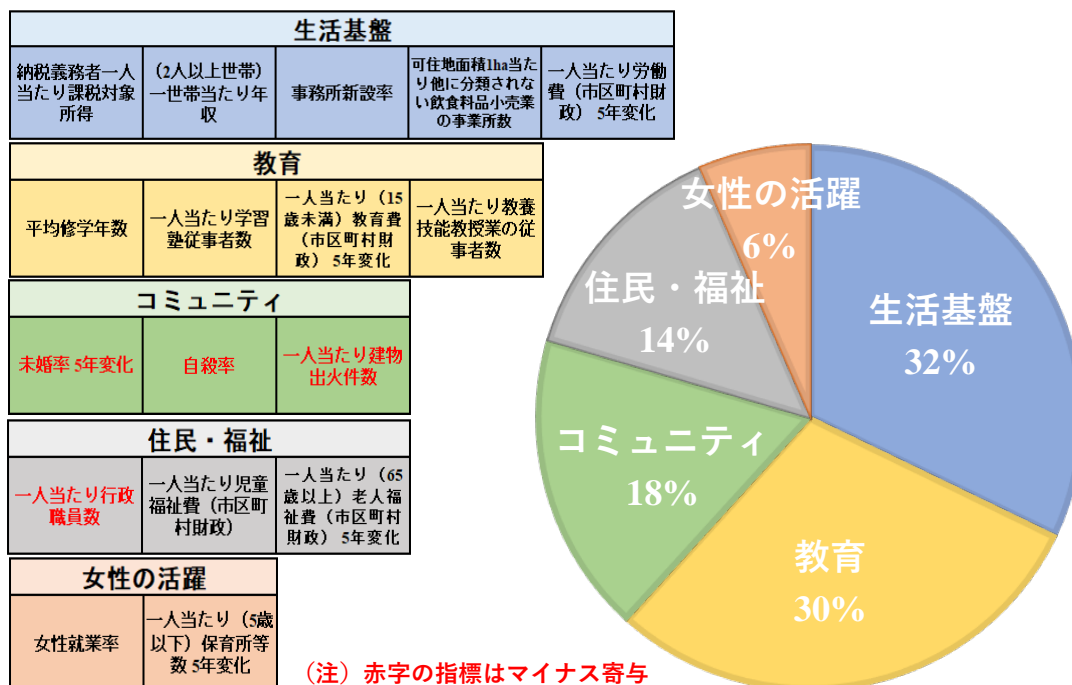
幸福度)もしくは既存統計から算出されている(客観的幸福度)。したがって、首長が考える幸福度は首長によって異なるので自治体間比較には馴染まないし、自治体間比較から分かるのは、あくまでも分析者の価値観に基づいた自治体間の幸福度の違いであり、それに基づくランキングに絶対的な意味があるわけではない。

⁵ 117種類の統計データについては付録③を参照。

⁶ 機械学習の手法としてはサポートベクトル回帰を用いた。

性の活躍」から構成されることも明らかになった。

図2 選択された指標と分野別ウェイト



地域カフロー指標の試算結果を見ると、東京23区や市部、ならびにその近郊が上位30位に位置し、下位30位には中山間地域や山村地域、離島など貨幣価値的な魅力に恵まれない自治体が位置している。つまり、人を惹きつける魅力は都市部に多く備わっていると考えられる。さらに、分野ごとにブレイクダウンすると、上位30自治体では「生活基盤」、「教育」で、全市区町村平均を大きく上回るが、「女性の活躍」については全市区町村平均を下回る自治体が20存在するなど総じて水準が低くなっている。一方、下位30自治体では総じてみれば、全分野で全市区町村平均を下回るが、なかでも「コミュニティ」が低い。一方、「女性の活躍」については7自治体で全市区町村平均を上回るなど相対的に他の分野より水準が高くなっている(表1、表2)。

表1 地域カフロー指標 上位30自治体

全国順位	自治体	総合得点	全国順位 ※ 下記の()内はウェイトを示す				
			生活基盤 (0.322)	教育 (0.296)	コミュニティ (0.179)	住民・福祉 (0.138)	女性の活躍 (0.066)
1	東京都中央区	131.84	3	2	12	24	242
2	東京都千代田区	124.17	2	1	1651	13	1031
3	東京都港区	116.55	1	9	388	45	1329

4	東京都渋谷区	111.20	4	4	26	227	1533
5	東京都文京区	102.92	8	6	8	79	397
6	東京都新宿区	102.07	5	5	1370	195	1545
7	東京都豊島区	100.77	6	8	122	179	1572
8	東京都武蔵野市	93.83	13	10	10	282	1326
9	東京都台東区	93.68	7	57	157	214	1529
10	東京都目黒区	91.52	10	16	38	547	1474
11	東京都世田谷区	87.51	15	31	7	277	1318
12	東京都杉並区	85.42	17	28	15	120	1519
13	東京都品川区	85.06	11	80	48	26	538
14	東京都中野区	81.80	18	62	17	457	1624
15	東京都国分寺市	81.65	31	18	22	87	325
16	東京都墨田区	80.90	12	165	107	162	776
17	兵庫県芦屋市	80.67	32	17	239	654	1195
18	東京都国立市	79.17	26	13	446	218	1368
19	東京都練馬区	78.81	27	39	24	41	1440
20	千葉県浦安市	78.76	40	27	1016	85	60
21	東京都小金井市	78.47	37	40	5	217	1323
22	東京都江東区	77.33	19	158	52	73	934
23	神奈川県鎌倉市	77.00	29	22	390	561	1150
24	東京都荒川区	75.58	14	181	1108	74	973
25	東京都調布市	75.21	38	29	1149	89	750
26	東京都三鷹市	75.03	25	79	582	212	721
27	東京都北区	74.67	28	207	19	139	1415
28	東京都大田区	73.76	30	143	422	149	601
29	東京都西東京市	73.74	41	87	181	173	910
30	神奈川県川崎市	73.57	56	46	273	374	174

(出所) 弊所試算

表2 地域カフロー指標 下位30自治体

全国順位	自治体	総合 得点	全国順位 ※ 下記の()内はウェイトを示す				
			生活基盤 (0.322)	教育 (0.296)	コミュニティ (0.179)	住民・福祉 (0.138)	女性の活躍 (0.066)
1703	北海道上川町	32.60	1365	1324	1719	1480	680
1704	北海道北竜町	32.56	1597	1524	1703	1658	788

1705	北海道赤平市	32.49	1155	1540	1695	1443	1599
1706	高知県越知町	32.42	1560	1660	1685	1543	1376
1707	北海道歌志内市	32.15	1256	1665	1573	1670	1410
1708	和歌山県古座川町	32.03	1699	1234	1705	1262	1702
1709	山形県鮭川村	32.03	1702	1316	1708	1622	943
1710	秋田県上小阿仁村	32.02	1700	1662	1439	1661	1657
1711	高知県仁淀川町	31.77	1288	1713	1488	1457	1689
1712	北海道滝上町	31.72	42	1486	1717	1576	1687
1713	沖縄県多良間村	31.61	1719	1700	1693	1689	438
1714	沖縄県伊是名村	31.49	1679	1356	1707	1693	1522
1715	奈良県野迫川村	31.45	1490	1262	872	1730	1727
1716	青森県佐井村	31.39	1240	1630	1686	1273	1605
1717	北海道初山別村	30.82	1086	1730	1616	1721	1692
1718	高知県大豊町	30.39	1646	1710	1694	1581	1259
1719	高知県土佐町	29.62	1709	1697	1715	1485	1247
1720	奈良県川上村	29.39	1680	614	1627	1706	1732
1721	北海道積丹町	28.94	1417	1574	1706	1698	355
1722	宮城県七ヶ宿町	28.85	1385	1623	1698	1680	1308
1723	長野県王滝村	28.70	1021	735	1730	1709	224
1724	群馬県南牧村	28.32	1559	1729	1666	1416	1712
1725	愛知県豊根村	27.28	1529	1522	1724	1724	624
1726	群馬県上野村	26.52	1570	1686	1726	1659	1203
1727	北海道島牧村	25.84	1685	1675	1718	1626	1341
1728	群馬県神流町	25.17	1732	1685	1663	1701	1699
1729	青森県今別町	24.17	1710	1723	1716	1675	1696
1730	北海道音威子府村	24.14	1192	843	1729	1726	1719
1731	岡山県新庄村	20.86	1665	1463	1732	1678	603
1732	奈良県東吉野村	16.85	1496	1492	1731	1684	1729

(出所) 弊所試算

3. 地域カストック指標

高齢化と人口減少が全国的に続く日本にあっては、勤労世代の流入と、自治体の持続可能性とは、必ずしもリンクしない。なぜなら、ある時点で多くの勤労世代が流入してきたとしても仕事を定年退職した後、職に就かない高齢世代が増えるならば、彼らを支える勤労世代に経済的・社会的負担が重くのしかかることになるからだ。勤労世代が高齢

世代以上に増え続けるのであればかかる事態は杞憂に過ぎないが、実際には高齢化と人口減少が続くのでいずれかの時点で勤労世代の数は高齢世代の数を下回ることになり、持続可能性が失われる事態に陥る。つまり、自治体人口の年齢構成が重要視される所以である。逆に言えば、たとえ人口が流出し、高齢化が進んでいてもその地域の高齢者が、その他の世代に支えられる側に回るのではなく自らも地域を支える側に回るのであれば、地域は十分回っていくし、年齢を問わず地域社会や地域経済の運営に参画する者が多ければ多いほどその地域の持続可能性は強化される。つまり、「限界集落」や「消滅可能性都市」の主張とは異なり⁷、自治体の持続可能性は必ずしも人口水準やその変動、年齢構成にのみ左右されるものではない。人口が減少していたり、高齢者に極端に偏った歪な年齢構造をしていたとしても、年齢を問わず地域社会や地域経済運営に参画する者が一定の割合で存在するならば、その自治体は持続可能となる。さらに言えば、地域を支えるのはある特定の性や年齢に限定されるのではなく、老若男女問わず誰もが地域を支える側に回ることが可能なので、結局、持続可能な自治体であるためには、ある特定の性や年齢に固定的な役割を負わせるのではなく、エイジフリー、ジェンダーフリーを実現した社会であることが求められる。

こうした考え方にに基づき、自治体の持続可能性の観点から、移住してきた人々や元からいた人々を含めた地域住民全体のどれだけが地域社会や地域経済の運営に参画し支えているのかに着目し開発したのが、地域カストック指標である。

具体的には、一人の高齢非就業者を、年齢や性別に関わらず何人の就業者が支えているかを表すものである。

本研究では、地域カストック指標が 2.5 を上回れば持続可能、1.5 以上 2.5 未満であれば準持続可能、1.5 未満であれば持続不可能な自治体であると定義した⁸。

地域カストック指標の試算結果を見ると、2015 年には持続不可能な自治体は 189、全体の 11.2% を占めるに過ぎなかったものが、2030 年には 833 自治体と全体のほぼ半数となる。その後も持続不可能な水準に陥る自治体は増加を続け、2045 年には全体の 8 割弱にまで増加する（表 3）。

⁷ 消滅可能性都市が主張するような出生率上昇や特定の年齢や性別の人口水準を政策目標とすることは、個人の価値観やライフスタイルに行政が介入することに繋がる危険性ははらむし、何より地域の持続可能性のある特定の性の特定の年齢層の問題に歪曲化する差別的な施策を生み出しかねない。

⁸ 基準となる 2.5、1.5 という基準の数値については、世代間連帯を基本とした社会保障制度を支える世代別人口バランス「騎馬戦型 (2.5)」、「肩車型 (1.5)」に準じた。

表3 地域カストック指標による自治体判定

	持続可能	準持続可能	持続不可能	合計
2015	383 (22.8)	1,110 (66.0)	189 (11.2)	1,682 (100.0)
2020	166 (9.9)	1,144 (68.0)	372 (22.1)	1,682 (100.0)
2025	107 (6.4)	965 (57.4)	610 (36.3)	1,682 (100.0)
2030	79 (4.7)	770 (45.8)	833 (49.5)	1,682 (100.0)
2035	55 (3.3)	641 (38.1)	986 (58.6)	1,682 (100.0)
2040	26 (1.5)	504 (30.0)	1,152 (68.5)	1,682 (100.0)
2045	20 (1.2)	382 (22.7)	1,280 (76.1)	1,682 (100.0)

(出所) 総務省統計局「国勢調査」及び国立社会保障人口問題研究所「日本の地域別将来推計人口(平成30年)」により弊所試算
(備考)

1. 福島県の全市町村(59自治体)については含まれていない。
2. 下段の()内の数値は総数に占める割合

さらに、地域カフロー指標とは異なり、必ずしも貨幣価値の大きくない非都市部の自治体が高く評価されている(表4)。

表4 地域カストック指標 上位30自治体

全国順位	自治体	2015	2020	2025	2030	2035	2040	2045
1	東京都青ヶ島村	17.38	12.65	6.75	8.47	6.68	6.30	7.48
2	東京都小笠原村	11.38	10.93	9.38	9.08	8.16	7.11	6.34
3	東京都利島村	8.54	7.36	7.25	6.66	6.28	5.88	5.33
4	沖縄県与那国町	7.66	8.50	7.15	5.56	4.54	4.01	3.65
5	沖縄県北大東村	7.50	6.59	5.21	4.30	3.90	3.53	3.74
6	秋田県大潟村	6.70	5.27	4.34	3.71	3.39	3.27	3.00
7	東京都御蔵島村	6.58	7.32	8.08	6.58	7.31	7.26	6.50

8	長野県川上村	6.19	6.38	6.34	5.89	5.39	5.15	5.07
9	新潟県粟島浦村	5.84	5.60	5.86	5.93	5.58	5.43	5.89
10	沖縄県南大東村	5.80	5.33	4.85	4.70	4.44	4.27	4.26
11	山梨県忍野村	4.98	4.29	3.71	3.26	2.96	2.77	2.62
12	沖縄県竹富町	4.55	4.38	4.17	4.18	4.17	3.98	3.87
13	沖縄県座間味村	4.36	4.07	3.56	3.01	2.55	2.05	1.83
14	東京都中央区	4.31	4.38	4.39	4.14	3.70	3.18	2.78
15	愛知県長久手市	4.31	3.78	3.47	3.15	2.82	2.44	2.15
16	北海道留寿都村	4.27	3.71	3.26	2.97	2.75	2.48	2.27
17	埼玉県戸田市	4.18	3.78	3.53	3.20	2.83	2.45	2.21
18	千葉県浦安市	4.06	3.56	3.30	2.99	2.62	2.32	2.16
19	埼玉県和光市	4.01	3.59	3.41	3.21	2.94	2.64	2.42
20	愛知県田原市	4.00	3.54	3.20	2.91	2.67	2.47	2.33
21	北海道礼文町	3.94	3.56	3.21	3.00	2.80	2.60	2.50
22	北海道浜中町	3.91	3.49	3.15	2.86	2.63	2.51	2.42
23	愛知県みよし市	3.88	3.37	3.07	2.71	2.33	1.98	1.78
24	長野県南牧村	3.83	3.48	3.22	2.85	2.51	2.30	2.17
25	沖縄県渡嘉敷村	3.78	3.65	3.42	3.31	3.02	3.02	3.01
26	福岡県粕屋町	3.77	3.48	3.42	3.38	3.20	2.82	2.49
27	東京都千代田区	3.74	3.82	3.81	3.61	3.28	2.88	2.58
28	石川県野々市市	3.71	3.20	2.93	2.73	2.52	2.25	2.03
29	東京都神津島村	3.71	3.20	2.82	2.65	2.44	2.27	2.34
30	北海道えりも町	3.68	3.14	2.77	2.53	2.28	2.09	1.93

(出所) 総務省統計局「国勢調査」及び国立社会保障人口問題研究所「日本の地域別将来推計人口(平成30年)」により弊所試算

こうした自治体において地域力ストック指標の評価が高いのは、高齢となった後も農業等居職接近した産業に従事できることで生涯現役に近い生活が送れるのに対して、都市部では高齢者が就ける仕事が極端に限られるためである。逆に言えば、都市部の持続可能性を高めていくには、高齢者の就労支援を強化したり、高齢者でも働きやすい職を増やす施策を講じなければならない。

特に、現在は地方での高齢化が問題となっているものの、今後は都市の高齢化が問題となる。実際、2015年から2045年にかけての高齢者の増加率を見ると、東京都港区(+98.6%増)や東京都中央区(+94.9%増)をはじめとして今後高齢者が増加するのは都市部で多いのに対して、すでに高齢化が進行している地方では高齢者が減少する自治

体が多い。つまり、今後は都市が老いていくのであり、高齢者でも働き続けられる環境整備が、都市部では喫緊の課題である。

次に、地域カストック指標について、下位 30 位までの自治体を見ると、後期高齢者の割合が高い地域が目立つ（表 5）。

表 5 地域カストック指標 下位 30 自治体

全国順位	自治体	2015	2020	2025	2030	2035	2040	2045
1653	高知県室戸市	1.14	0.98	0.88	0.81	0.77	0.74	0.71
1654	山梨県丹波山村	1.13	1.07	0.98	0.88	0.76	0.75	0.70
1655	奈良県黒滝村	1.11	0.94	0.78	0.68	0.62	0.60	0.59
1656	宮城県七ヶ宿町	1.09	1.09	1.03	0.93	0.84	0.77	0.74
1657	東京都奥多摩町	1.09	0.94	0.84	0.76	0.70	0.66	0.63
1658	鹿児島県大和村	1.09	0.99	0.91	0.79	0.70	0.65	0.61
1659	山口県上関町	1.09	1.00	0.93	0.88	0.85	0.84	0.84
1660	三重県南伊勢町	1.09	0.94	0.83	0.73	0.64	0.56	0.51
1661	千葉県御宿町	1.08	0.93	0.84	0.78	0.72	0.66	0.61
1662	和歌山県すさみ町	1.07	0.96	0.89	0.82	0.74	0.68	0.66
1663	高知県東洋町	1.07	0.93	0.84	0.76	0.71	0.66	0.62
1664	北海道赤平市	1.06	0.91	0.83	0.77	0.72	0.66	0.62
1665	島根県知夫村	1.06	0.98	0.94	0.91	0.90	0.93	0.95
1666	長野県天龍村	1.05	0.93	0.86	0.83	0.80	0.80	0.83
1667	高知県土佐清水市	1.05	0.88	0.78	0.73	0.69	0.64	0.60
1668	北海道夕張市	1.05	0.93	0.87	0.84	0.81	0.77	0.71
1669	奈良県下北山村	1.04	0.99	0.92	0.85	0.74	0.68	0.64
1670	山口県周防大島町	1.03	0.95	0.89	0.85	0.82	0.80	0.78
1671	秋田県上小阿仁村	0.98	0.88	0.82	0.75	0.67	0.62	0.59
1672	和歌山県北山村	0.98	1.05	1.11	1.10	1.03	1.03	1.00
1673	青森県今別町	0.96	0.79	0.67	0.58	0.52	0.47	0.44
1674	奈良県東吉野村	0.96	0.81	0.68	0.60	0.54	0.50	0.49
1675	北海道三笠市	0.94	0.85	0.84	0.84	0.85	0.84	0.83
1676	高知県仁淀川町	0.89	0.80	0.74	0.71	0.69	0.67	0.65
1677	北海道歌志内市	0.87	0.73	0.65	0.57	0.51	0.45	0.39
1678	群馬県神流町	0.84	0.70	0.60	0.54	0.50	0.46	0.46
1679	和歌山県古座川町	0.84	0.74	0.68	0.63	0.59	0.56	0.55

1680	北海道上砂川町	0.77	0.69	0.64	0.62	0.62	0.57	0.51
1681	奈良県川上村	0.76	0.65	0.55	0.47	0.42	0.40	0.39
1682	群馬県南牧村	0.76	0.65	0.57	0.50	0.43	0.38	0.36

(出所) 総務省統計局「国勢調査」及び国立社会保障人口問題研究所「日本の地域別将来推計人口(平成30年)」により弊所試算

下位30位までの自治体には、社会参加よりも医療・福祉の対象となる後期高齢者の割合が高く、しかも地域力フロー指標の低さにも鑑みると多くの人を呼び込める状況ではない。しかし、他の類似自治体で、地域力フロー指標の評価は低いものの、地域力ストック指標の評価が高い自治体があることを考えれば、高齢者であっても地域を支える側に回ってもらえる環境整備が重要となる。つまり、地域の実情に応じてではあるものの、非就業高齢者への就業支援が欠かせない。

仮に、2020年以降全自治体で65歳以上の高齢者の就業率が秋田県大潟村⁹並みになったとすると、2045年に持続不可能と判定される自治体は1,280から300(▲76.6%減少)と大幅に減少することからも、高齢者の社会参加の重要性がうかがえる(表6)。

ただし、この場合でも、300の自治体が持続不可能となるので、地域力フロー指標から明らかになった当該自治体の魅力に照らし合わせて、それに合致した価値観を持つ人を一人でも多く獲得し、一人でも多く地域経済の循環に参画できるよう政策資源を振り向けつつ、同時に広域連携等を加速させ、当該自治体の持続可能性を高めていく必要がある。

⁹ 秋田県大潟村は産業の主力がコメ作りで、実に77.0%が従事している(全国平均では3.4%)。年齢別高齢者就業率は、65～69歳88.7%(全国平均41.4%)、70～74歳84.7%(同25.3%)、75～79歳73.8%(同15.3%)、80～84歳46.9%(同8.8%)、85歳以上13.1%(同3.9%)とすべての年齢階層で全国平均を大きく上回っている。

表6 地域カストック指標による自治体判定（シミュレーション結果）

	持続可能	準持続可能	持続不可能	合計
2015	383 (22.8)	1,110 (66.0)	189 (11.2)	1,682 (100.0)
2020	1,105 (65.7)	562 (33.4)	15 (0.9)	1,682 (100.0)
2025	860 (51.1)	794 (47.2)	28 (1.7)	1,682 (100.0)
2030	635 (37.8)	979 (58.2)	68 (4.0)	1,682 (100.0)
2035	471 (28.0)	1,056 (62.8)	155 (9.2)	1,682 (100.0)
2040	320 (19.0)	1,132 (67.3)	230 (13.7)	1,682 (100.0)
2045	243 (14.4)	1,139 (67.7)	300 (17.8)	1,682 (100.0)

（出所）総務省統計局「国勢調査」及び国立社会保障人口問題研究所「日本の地域別将来推計人口（平成30年）」により弊所試算

（備考）

1. 福島県の全市町村（59自治体）については含まれていない。
2. 下段の（ ）内の数値は総数に占める割合。

付録①：地域カフロー指標 試算結果一覧

全国順位	自治体	総合 得点	全国順位 ※下段（ ）内はウェイトを示す				
			生活基盤 (0.322)	教育 (0.296)	コミュニティ (0.179)	住民・福祉 (0.138)	女性の活躍 (0.066)
1	東京都中央区	131.84	3	2	12	24	242
2	東京都千代田区	124.17	2	1	1651	13	1031
3	東京都港区	116.55	1	9	388	45	1329
4	東京都渋谷区	111.20	4	4	26	227	1533
5	東京都文京区	102.92	8	6	8	79	397
6	東京都新宿区	102.07	5	5	1370	195	1545
7	東京都豊島区	100.77	6	8	122	179	1572
8	東京都武蔵野市	93.83	13	10	10	282	1326
9	東京都台東区	93.68	7	57	157	214	1529
10	東京都目黒区	91.52	10	16	38	547	1474
11	東京都世田谷区	87.51	15	31	7	277	1318
12	東京都杉並区	85.42	17	28	15	120	1519
13	東京都品川区	85.06	11	80	48	26	538
14	東京都中野区	81.80	18	62	17	457	1624
15	東京都国分寺市	81.65	31	18	22	87	325
16	東京都墨田区	80.90	12	165	107	162	776
17	兵庫県芦屋市	80.67	32	17	239	654	1195
18	東京都国立市	79.17	26	13	446	218	1368
19	東京都練馬区	78.81	27	39	24	41	1440
20	千葉県浦安市	78.76	40	27	1016	85	60
21	東京都小金井市	78.47	37	40	5	217	1323
22	東京都江東区	77.33	19	158	52	73	934
23	神奈川県鎌倉市	77.00	29	22	390	561	1150
24	東京都荒川区	75.58	14	181	1108	74	973
25	東京都調布市	75.21	38	29	1149	89	750
26	東京都三鷹市	75.03	25	79	582	212	721
27	東京都北区	74.67	28	207	19	139	1415
28	東京都大田区	73.76	30	143	422	149	601
29	東京都西東京市	73.74	41	87	181	173	910
30	神奈川県川崎市	73.57	56	46	273	374	174
31	東京都板橋区	73.50	33	157	143	132	1492
32	兵庫県西宮市	73.35	68	23	205	933	717

33	東京都府中市	73.09	39	45	78	184	971
34	大阪府豊中市	73.07	44	58	77	186	1303
35	神奈川県逗子市	73.00	43	24	223	690	1535
36	神奈川県横浜市	72.80	51	47	276	164	531
37	東京都多摩市	72.46	78	11	59	148	1546
38	大阪府箕面市	72.45	72	82	39	455	51
39	愛知県長久手市	72.29	109	75	30	103	121
40	東京都稲城市	72.22	66	50	134	43	995
41	東京都小平市	72.00	65	61	111	152	885
42	東京都狛江市	71.95	85	180	42	47	1113
43	大阪府吹田市	71.13	50	102	120	429	1445
44	愛知県日進市	70.75	63	78	49	304	442
45	千葉県習志野市	70.62	112	113	32	221	699
46	奈良県生駒市	70.61	126	26	96	502	671
47	埼玉県和光市	70.56	110	105	188	104	314
48	神奈川県藤沢市	70.53	47	48	200	247	1046
49	東京都町田市	70.47	49	89	162	130	1262
50	東京都日野市	70.20	106	97	47	109	1511
51	福岡県福岡市	70.10	101	70	94	170	1176
52	東京都立川市	69.82	35	41	1217	142	1213
53	東京都東久留米市	69.77	59	101	136	99	1033
54	滋賀県草津市	69.58	120	38	20	145	1004
55	千葉県流山市	69.43	102	81	84	203	528
56	埼玉県戸田市	69.43	79	240	27	156	117
57	神奈川県葉山町	69.06	95	169	110	854	170
58	兵庫県宝塚市	68.95	113	53	195	352	1129
59	茨城県つくば市	68.91	97	52	175	251	291
60	神奈川県大和市	68.89	104	43	522	238	106
61	埼玉県さいたま市	68.85	62	55	349	437	811
62	大阪府池田市	68.80	81	63	255	505	1383
63	千葉県市川市	68.76	69	121	336	449	416
64	埼玉県朝霞市	68.61	107	251	427	80	69
65	北海道猿払村	68.48	36	1444	1267	4	62
66	埼玉県志木市	68.43	133	229	142	84	374
67	東京都東大和市	68.43	90	49	243	39	1488

68	埼玉県蕨市	68.29	73	183	484	544	128
69	福岡県新宮町	68.28	259	91	29	311	99
70	大阪府大阪市	68.24	58	188	310	369	1412
71	千葉県船橋市	68.23	86	112	237	292	841
72	愛知県津島市	68.09	364	7	1301	617	452
73	愛知県名古屋市	68.08	67	86	720	265	496
74	千葉県印西市	67.91	191	67	44	496	237
75	京都府京都市	67.85	168	92	262	241	1035
76	茨城県守谷市	67.84	161	37	328	397	234
77	神奈川県茅ヶ崎市	67.52	115	74	274	415	555
78	埼玉県富士見市	67.50	88	65	594	307	276
79	東京都葛飾区	67.31	48	305	572	75	1279
80	神奈川県二宮町	67.20	74	98	590	1029	1071
81	広島県府中町	67.18	71	69	307	934	635
82	石川県野々市市	67.13	164	300	9	113	111
83	大阪府茨木市	67.07	139	153	177	150	1085
84	東京都東村山市	66.96	83	238	105	106	781
85	愛知県刈谷市	66.94	77	117	179	225	394
86	千葉県柏市	66.90	92	85	265	630	283
87	沖縄県那覇市	66.90	177	115	382	78	1409
88	京都府京田辺市	66.86	265	32	73	492	1549
89	埼玉県所沢市	66.75	167	171	100	243	376
90	京都府長岡京市	66.67	118	44	683	664	1189
91	奈良県王寺町	66.48	316	19	309	750	1655
92	福岡県大野城市	66.34	98	125	194	334	616
93	愛知県尾張旭市	66.04	175	54	419	583	141
94	大阪府島本町	66.01	389	130	53	129	1278
95	京都府精華町	65.98	322	30	1121	389	1374
96	東京都江戸川区	65.98	53	358	607	176	1338
97	神奈川県海老名市	65.92	70	132	405	748	1063
98	東京都八王子市	65.90	137	140	236	90	1155
99	千葉県松戸市	65.82	125	123	896	240	906
100	兵庫県三田市	65.61	345	96	66	663	1058
101	福岡県春日市	65.58	128	187	130	314	1305
102	東京都足立区	65.57	64	250	458	92	1587

103	奈良県奈良市	65.45	233	42	246	877	1157
104	東京都清瀬市	65.37	80	186	352	94	1550
105	千葉県千葉市	65.35	124	126	934	344	813
106	京都府向日市	65.25	180	161	145	757	1061
107	奈良県香芝市	65.12	221	64	512	339	1423
108	埼玉県川口市	65.10	87	189	323	253	550
109	東京都羽村市	65.09	84	76	841	60	1023
110	千葉県佐倉市	64.99	282	118	129	761	26
111	愛知県みよし市	64.98	22	128	737	191	600
112	兵庫県神戸市	64.97	154	94	490	460	1251
113	東京都昭島市	64.82	89	213	451	58	1258
114	奈良県広陵町	64.81	290	93	119	443	1272
115	千葉県八千代市	64.73	158	84	608	516	803
116	愛知県大府市	64.64	45	175	240	342	473
117	大阪府枚方市	64.62	147	137	235	133	1483
118	宮城県富谷市	64.58	354	21	342	348	602
119	滋賀県大津市	64.55	248	95	372	378	650
120	埼玉県新座市	64.52	251	319	221	121	587
121	神奈川県相模原市	64.49	123	148	216	336	620
122	広島県東広島市	64.45	151	127	199	425	691
123	神奈川県大磯町	64.43	277	110	60	942	1491
124	沖縄県北中城村	64.41	54	106	725	215	1192
125	滋賀県守山市	64.13	143	139	350	239	463
126	埼玉県ふじみ野市	64.06	183	219	361	131	1402
127	埼玉県越谷市	64.05	119	206	270	316	880
128	京都府木津川市	64.02	419	99	432	216	1072
129	愛知県東郷町	63.95	192	204	784	33	160
130	埼玉県草加市	63.87	134	341	344	182	100
131	大阪府大阪狭山市	63.83	240	59	152	458	1542
132	千葉県我孫子市	63.82	278	120	494	350	1236
133	神奈川県座間市	63.78	182	235	153	338	1163
134	神奈川県厚木市	63.70	219	104	343	473	458
135	茨城県牛久市	63.69	266	166	124	414	464
136	東京都福生市	63.68	94	274	348	82	199
137	茨城県つくばみらい市	63.57	394	77	63	474	221

138	静岡県長泉町	63.52	209	25	358	160	173
139	茨城県水戸市	63.44	423	33	367	602	672
140	兵庫県伊丹市	63.42	121	154	783	340	743
141	大阪府高槻市	63.41	294	164	222	594	884
142	広島県広島市	63.38	205	211	533	278	521
143	山梨県昭和町	63.38	190	228	789	86	403
144	宮城県仙台市	63.16	163	151	838	268	982
145	沖縄県伊平屋村	62.96	1706	20	1	206	113
146	岐阜県北方町	62.90	172	35	939	918	230
147	兵庫県川西市	62.88	197	134	658	636	548
148	沖縄県宜野湾市	62.85	337	173	193	40	929
149	沖縄県浦添市	62.78	242	119	412	48	1017
150	兵庫県明石市	62.69	146	222	476	223	1404
151	千葉県四街道市	62.65	165	177	168	604	179
152	沖縄県南風原町	62.65	618	141	46	34	1034
153	山梨県忍野村	62.54	122	558	69	1357	753
154	栃木県野木町	62.46	911	15	701	679	382
155	千葉県白井市	62.41	299	270	322	600	177
156	熊本県菊陽町	62.35	202	615	170	57	422
157	埼玉県伊奈町	62.32	176	346	316	200	25
158	神奈川県伊勢原市	62.20	238	108	416	640	1057
159	兵庫県猪名川町	62.20	393	133	163	974	79
160	福岡県太宰府市	62.19	321	149	160	418	1478
161	愛知県岩倉市	62.17	214	124	509	627	210
162	兵庫県尼崎市	62.08	140	225	619	335	1476
163	東京都利島村	62.03	745	882	3	68	10
164	沖縄県豊見城市	62.02	638	268	113	8	1172
165	千葉県成田市	61.93	150	218	304	387	794
166	徳島県北島町	61.92	355	194	384	299	989
167	沖縄県西原町	61.91	185	90	218	63	656
168	埼玉県上尾市	61.69	127	299	640	245	398
169	大阪府東大阪市	61.67	99	271	346	353	1348
170	埼玉県桶川市	61.61	82	136	575	406	215
171	京都府大山崎町	61.57	418	612	369	56	196
172	石川県金沢市	61.51	227	202	403	520	547

173	千葉県鎌ヶ谷市	61.49	271	215	434	356	988
174	滋賀県栗東市	61.46	184	163	1026	300	709
175	福岡県筑紫野市	61.42	207	307	159	677	1240
176	北海道札幌市	61.40	243	231	171	479	1306
177	愛知県幸田町	61.39	157	309	62	190	514
178	静岡県清水町	61.38	130	249	1357	71	253
179	埼玉県鶴ヶ島市	61.38	295	292	546	609	535
180	福岡県粕屋町	61.29	421	381	351	237	57
181	大阪府守口市	61.28	187	489	233	118	1358
182	埼玉県久喜市	61.25	145	264	571	25	432
183	埼玉県入間市	61.22	247	265	215	463	993
184	大阪府堺市	61.13	244	253	666	194	1096
185	滋賀県彦根市	61.06	293	142	393	185	568
186	熊本県熊本市	61.03	327	168	383	205	673
187	京都府宇治市	60.99	463	210	371	517	889
188	愛知県北名古屋市	60.98	250	221	617	244	756
189	埼玉県川越市	60.95	223	195	624	582	700
190	広島県海田町	60.93	198	277	404	318	772
191	愛知県知立市	60.77	138	244	898	881	833
192	大阪府四條畷市	60.74	93	297	773	124	1342
193	栃木県宇都宮市	60.67	291	192	421	527	915
194	大阪府交野市	60.65	430	131	202	675	1428
195	香川県高松市	60.64	366	167	684	154	987
196	奈良県橿原市	60.63	217	160	688	919	954
197	大阪府藤井寺市	60.63	169	176	1113	324	1382
198	栃木県下野市	60.58	428	184	498	329	379
199	鹿児島県鹿児島市	60.56	323	359	151	279	415
200	長野県軽井沢町	60.54	16	571	1245	1230	927
201	沖縄県北谷町	60.53	52	349	294	138	1441
202	埼玉県北本市	60.51	378	384	172	358	223
203	京都府八幡市	60.51	406	281	472	140	1502
204	岡山県岡山市	60.50	288	162	566	377	834
205	大阪府熊取町	60.48	420	172	206	465	1367
206	愛知県春日井市	60.44	173	193	682	585	806
207	福岡県福津市	60.42	349	275	525	38	1561

208	京都府城陽市	60.41	554	122	146	548	1144
209	大阪府寝屋川市	60.40	284	461	83	275	1563
210	神奈川県平塚市	60.40	270	237	261	444	1337
211	埼玉県三郷市	60.39	166	345	167	252	546
212	沖縄県嘉手納町	60.36	23	83	166	111	50
213	愛知県豊明市	60.32	186	339	280	303	1009
214	大阪府摂津市	60.26	245	544	116	117	361
215	香川県宇多津町	60.18	160	436	863	480	138
216	奈良県斑鳩町	60.18	231	332	86	819	1250
217	茨城県阿見町	60.14	540	103	185	662	719
218	茨城県取手市	60.14	404	155	252	399	856
219	埼玉県白岡市	60.11	111	247	648	1018	1024
220	愛知県安城市	60.04	114	266	1390	169	453
221	奈良県大和郡山市	59.89	352	111	414	610	1334
222	大阪府和泉市	59.82	255	214	874	246	1479
223	大阪府河内長野市	59.79	350	182	250	798	1612
224	長崎県長与町	59.79	153	375	443	395	527
225	奈良県上牧町	59.66	155	256	147	1147	1503
226	宮城県利府町	59.64	424	245	91	285	479
227	福岡県小郡市	59.64	468	114	538	758	292
228	埼玉県狭山市	59.52	226	389	297	560	1029
229	福岡県久留米市	59.48	344	286	306	95	740
230	宮城県宮崎市	59.47	556	261	251	287	387
231	埼玉県蓮田市	59.44	135	325	910	514	896
232	大分県大分市	59.43	258	334	242	597	477
233	大阪府八尾市	59.37	178	365	781	228	1496
234	福岡県宗像市	59.37	536	198	225	945	932
235	愛知県一宮市	59.33	239	232	830	267	737
236	群馬県吉岡町	59.31	286	423	305	36	231
237	熊本県合志市	59.29	706	471	164	19	380
238	奈良県河合町	59.27	218	529	207	1202	1390
239	宮城県名取市	59.27	234	370	85	581	1214
240	茨城県龍ヶ崎市	59.25	451	205	263	709	640
241	神奈川県小田原市	59.18	208	242	430	728	1180
242	福岡県志免町	59.14	298	491	395	286	863

243	奈良県三郷町	59.10	578	278	198	871	925
244	愛知県東海市	59.10	108	377	557	175	755
245	大阪府富田林市	59.09	361	273	313	518	1534
246	神奈川県開成町	59.08	301	199	798	1143	1174
247	神奈川県秦野市	59.08	324	366	133	407	1241
248	沖縄県中城村	59.05	848	618	75	422	3
249	愛知県岡崎市	59.04	170	415	612	522	739
250	岐阜県各務原市	59.02	254	233	597	400	1069
251	大阪府泉大津市	59.01	311	145	1122	534	1346
252	岐阜県岐阜市	58.99	308	178	834	976	706
253	岩手県盛岡市	58.97	375	324	226	525	697
254	徳島県徳島市	58.94	336	203	1119	309	1218
255	三重県朝日町	58.89	199	363	1563	100	509
256	奈良県葛城市	58.81	694	609	123	32	1532
257	愛知県豊田市	58.81	156	432	506	447	329
258	三重県桑名市	58.81	189	320	591	894	805
259	埼玉県東松山市	58.79	436	252	112	822	1147
260	福岡県古賀市	58.74	509	321	300	310	757
261	京都府亀岡市	58.66	315	267	180	535	1002
262	愛知県大治町	58.65	433	690	219	114	183
263	埼玉県春日部市	58.65	307	236	715	620	782
264	愛知県蟹江町	58.64	340	201	906	826	532
265	埼玉県坂戸市	58.63	162	272	359	392	1161
266	大阪府大東市	58.63	353	594	340	81	1363
267	佐賀県鳥栖市	58.57	318	333	341	511	360
268	福岡県那珂川町	58.56	470	379	471	403	629
269	茨城県土浦市	58.51	262	209	667	820	712
270	静岡県三島市	58.42	267	150	824	797	882
271	愛知県清須市	58.35	260	541	482	409	1126
272	愛知県稲沢市	58.30	196	373	394	456	872
273	鳥取県日吉津村	58.29	256	657	567	165	319
274	滋賀県野洲市	58.29	412	296	577	432	441
275	愛媛県松山市	58.24	495	276	402	702	945
276	宮城県大河原町	58.20	611	12	302	876	1310
277	埼玉県鴻巣市	58.19	356	312	440	646	823

278	大阪府高石市	58.18	342	306	826	442	1228
279	茨城県ひたちなか市	58.17	230	262	462	623	1149
280	神奈川県寒川町	58.16	195	483	293	370	746
281	高知県高知市	58.15	507	255	479	161	1254
282	愛知県小牧市	58.12	136	368	659	259	775
283	愛知県江南市	58.11	236	328	470	567	836
284	和歌山県岩出市	58.08	473	135	909	571	790
285	愛知県豊橋市	58.07	261	357	657	478	598
286	岐阜県可児市	57.99	358	269	438	644	888
287	滋賀県近江八幡市	57.98	382	196	220	765	917
288	山形県山形市	57.98	268	311	630	454	285
289	群馬県高崎市	57.97	280	283	912	366	853
290	山梨県甲府市	57.96	304	285	742	682	849
291	埼玉県吉川市	57.90	325	632	663	308	122
292	徳島県藍住町	57.89	144	569	203	574	491
293	山梨県甲斐市	57.85	297	260	858	297	478
294	沖縄県与那原町	57.84	788	424	208	76	1286
295	埼玉県滑川町	57.83	519	492	551	326	56
296	岐阜県岐南町	57.82	450	212	870	550	567
297	長野県松本市	57.79	310	337	488	995	498
298	奈良県平群町	57.76	852	361	98	1228	286
299	群馬県前橋市	57.72	400	263	821	501	561
300	三重県四日市市	57.72	212	376	925	381	963
301	愛知県阿久比町	57.71	369	323	189	220	1458
302	東京都武蔵村山市	57.70	149	652	517	64	1482
303	静岡県裾野市	57.70	224	417	415	312	619
304	福岡県北九州市	57.67	414	295	713	421	1432
305	沖縄県渡嘉敷村	57.65	1456	3	140	1654	913
306	長野県長野市	57.65	426	291	654	684	505
307	愛知県常滑市	57.63	129	451	629	628	1053
308	福岡県筑後市	57.53	588	254	527	134	423
309	大阪府羽曳野市	57.53	455	374	439	586	1356
310	愛知県扶桑町	57.50	215	406	655	410	690
311	大阪府門真市	57.48	100	527	1223	197	1294
312	埼玉県熊谷市	57.48	273	227	574	555	1114

313	兵庫県姫路市	57.47	403	226	859	386	1219
314	広島県廿日市市	57.47	283	638	449	801	553
315	静岡県浜松市	57.44	347	314	497	791	424
316	山梨県南アルプス市	57.43	781	138	503	769	289
317	静岡県静岡市	57.42	225	410	639	648	390
318	愛知県犬山市	57.41	385	301	553	993	1074
319	福岡県久山町	57.34	241	170	810	1225	965
320	兵庫県加古川市	57.31	317	200	819	635	1360
321	愛知県知多市	57.29	222	387	564	722	625
322	大阪府豊能町	57.27	830	504	23	1237	1654
323	岐阜県池田町	57.25	1092	36	537	1287	632
324	沖縄県糸満市	57.25	372	429	121	23	308
325	静岡県富士市	57.24	274	354	558	656	197
326	長野県南箕輪村	57.22	877	557	37	736	447
327	三重県津市	57.21	483	129	957	754	1045
328	岐阜県瑞穂市	57.21	388	327	883	774	590
329	愛知県半田市	57.21	194	331	1260	280	804
330	石川県川北町	57.20	1257	727	190	44	82
331	静岡県藤枝市	57.19	249	388	279	565	277
332	愛知県高浜市	57.17	213	555	1025	177	236
333	佐賀県佐賀市	57.12	577	259	924	541	212
334	大阪府松原市	57.10	201	416	920	151	1429
335	千葉県酒々井町	57.07	306	407	1012	1003	201
336	石川県内灘町	57.05	755	310	797	209	411
337	大阪府柏原市	57.03	504	371	245	484	1398
338	岐阜県大垣市	57.02	320	224	823	613	808
339	東京都青梅市	57.02	285	651	937	53	1562
340	沖縄県沖縄市	57.00	360	216	930	54	1581
341	兵庫県播磨町	56.97	142	239	752	621	1593
342	愛知県東浦町	56.95	272	396	679	346	944
343	福岡県糸島市	56.92	645	448	311	193	268
344	山梨県道志村	56.91	1177	68	11	1511	225
345	奈良県田原本町	56.91	529	258	320	1099	892
346	愛知県瀬戸市	56.83	399	488	397	634	801
347	神奈川県横須賀市	56.77	171	364	976	956	1580

348	三重県鈴鹿市	56.75	381	433	548	254	435
349	岡山県早島町	56.75	662	835	362	172	967
350	群馬県太田市	56.74	443	243	1126	298	887
351	宮城県多賀城市	56.73	431	452	337	231	570
352	埼玉県八潮市	56.73	179	920	387	319	139
353	広島県福山市	56.68	397	367	801	382	1285
354	滋賀県湖南市	56.68	319	246	513	927	486
355	福岡県遠賀町	56.67	722	159	217	1167	1530
356	埼玉県三芳町	56.61	338	667	849	668	617
357	福井県福井市	56.60	252	462	965	201	315
358	和歌山県和歌山市	56.59	383	257	890	865	1461
359	静岡県御殿場市	56.55	312	616	345	519	229
360	愛知県豊川市	56.55	494	497	776	146	426
361	栃木県高根沢町	56.53	721	459	291	441	582
362	石川県白山市	56.49	539	633	347	321	172
363	東京都あきる野市	56.47	305	702	501	102	1504
364	沖縄県石垣市	56.46	279	449	665	55	254
365	三重県東員町	56.44	116	523	25	1053	1052
366	千葉県栄町	56.44	1200	420	72	1011	96
367	静岡県袋井市	56.36	300	519	447	523	66
368	埼玉県嵐山町	56.32	1066	56	958	658	1000
369	長崎県時津町	56.25	489	525	308	256	898
370	徳島県松茂町	56.22	730	666	816	46	947
371	愛知県豊山町	56.21	103	718	1203	491	363
372	東京都小笠原村	56.18	253	517	1009	1621	31
373	岐阜県羽島市	56.16	263	191	1138	394	670
374	大阪府太子町	56.14	630	405	850	850	151
375	群馬県玉村町	56.11	1036	382	543	430	83
376	奈良県天理市	56.09	330	394	687	732	975
377	千葉県木更津市	56.08	246	508	620	676	1137
378	鳥取県米子市	56.00	413	439	982	210	563
379	沖縄県名護市	55.99	1139	395	477	31	951
380	大阪府阪南市	55.98	402	315	271	931	1130
381	山梨県富士吉田市	55.98	141	536	681	1090	676
382	奈良県川西町	55.96	797	343	355	305	1590

383	愛媛県東温市	55.96	474	537	425	928	983
384	岐阜県多治見市	55.94	466	440	753	637	579
385	長崎県大村市	55.92	496	637	606	52	493
386	千葉県野田市	55.88	332	369	729	487	747
387	神奈川県大井町	55.84	563	543	473	1039	384
388	島根県松江市	55.81	379	561	754	204	344
389	三重県亀山市	55.78	368	344	668	416	766
390	山梨県中央市	55.72	502	548	489	986	190
391	東京都日の出町	55.72	477	1050	74	22	1635
392	大阪府岸和田市	55.70	401	398	1062	306	1464
393	静岡県磐田市	55.66	237	496	454	625	365
394	鳥取県鳥取市	55.66	762	434	756	207	459
395	長野県諏訪市	55.66	446	403	786	660	824
396	埼玉県本庄市	55.62	460	234	1030	592	1013
397	岐阜県美濃加茂市	55.62	410	401	601	379	345
398	富山県富山市	55.60	229	422	892	842	520
399	埼玉県上里町	55.59	954	304	583	925	114
400	山梨県山梨市	55.57	228	288	452	1112	711
401	佐賀県鹿島市	55.56	808	770	97	69	129
402	和歌山県橋本市	55.55	647	179	758	589	1377
403	埼玉県飯能市	55.52	452	400	691	889	1265
404	静岡県掛川市	55.51	203	431	573	612	207
405	大阪府泉佐野市	55.50	281	385	1343	375	1325
406	東京都瑞穂町	55.46	96	973	534	119	900
407	山口県山口市	55.45	523	435	749	813	952
408	奈良県大和高田市	55.42	465	362	613	860	1565
409	北海道江別市	55.39	680	298	288	689	456
410	北海道陸別町	55.37	9	1703	1338	1582	1016
411	三重県川越町	55.36	520	475	1017	639	609
412	三重県名張市	55.36	789	348	426	800	1211
413	奈良県桜井市	55.34	747	446	227	354	1473
414	神奈川県綾瀬市	55.33	339	854	284	294	1362
415	三重県いなべ市	55.32	551	335	649	235	430
416	栃木県さくら市	55.29	739	72	1251	233	560
417	長崎県長崎市	55.29	787	467	539	558	1076

418	静岡県沼津市	55.29	287	480	908	1071	534
419	北海道中札内村	55.28	659	326	158	1333	42
420	宮城県大和町	55.28	756	174	441	542	262
421	三重県明和町	55.27	1203	217	544	108	354
422	北海道東神楽町	55.26	275	723	277	427	145
423	沖縄県八重瀬町	55.25	1097	1104	18	35	1115
424	宮城県岩沼市	55.24	371	502	410	802	715
425	石川県能美市	55.22	471	535	915	611	334
426	埼玉県日高市	55.22	525	378	623	469	891
427	新潟県新潟市	55.21	343	426	600	622	733
428	長野県白馬村	55.21	1493	88	33	1454	282
429	大阪府貝塚市	55.17	409	621	745	226	1246
430	山口県山陽小野田市	55.16	302	116	1264	531	1448
431	佐賀県基山町	55.16	553	453	333	1253	1118
432	長野県安曇野市	55.09	425	526	377	726	449
433	長野県原村	55.09	1038	248	81	1146	147
434	岩手県大船渡市	55.07	188	353	266	562	1131
435	群馬県伊勢崎市	55.04	438	493	1145	230	526
436	北海道倶知安町	54.99	491	208	835	950	769
437	岡山県倉敷市	54.98	518	613	641	367	689
438	山形県天童市	54.98	334	581	519	136	312
439	愛知県あま市	54.97	458	550	1259	229	1026
440	滋賀県竜王町	54.96	752	801	31	1068	36
441	秋田県秋田市	54.94	597	393	495	729	787
442	三重県伊勢市	54.94	786	144	1116	724	816
443	岡山県総社市	54.85	661	568	326	401	819
444	福岡県行橋市	54.80	683	241	475	661	1512
445	栃木県小山市	54.79	326	597	825	568	990
446	長野県山形村	54.73	561	929	95	1164	17
447	秋田県大潟村	54.71	391	1156	887	1577	15
448	千葉県大網白里市	54.70	778	514	487	856	1168
449	沖縄県南城市	54.69	513	704	67	30	1092
450	福島県福島市	54.67	485	414	779	787	681
451	愛知県弥富市	54.65	568	553	1304	315	279
452	静岡県菊川市	54.59	159	608	645	776	192

453	北海道芽室町	54.58	1093	733	327	786	5
454	愛知県田原市	54.57	640	590	386	946	46
455	高知県南国市	54.52	986	441	1019	72	608
456	沖縄県読谷村	54.50	893	313	435	271	960
457	愛知県飛島村	54.47	289	390	1024	1128	32
458	岐阜県笠松町	54.43	831	308	938	811	1173
459	兵庫県三木市	54.43	545	355	664	436	1230
460	茨城県東海村	54.43	416	724	980	794	1333
461	長野県茅野市	54.41	411	830	563	752	119
462	富山県砺波市	54.37	437	787	1421	61	226
463	香川県丸亀市	54.37	533	469	1153	188	1183
464	千葉県市原市	54.36	449	635	739	698	1120
465	愛知県碧南市	54.35	204	484	1286	372	235
466	福岡県篠栗町	54.34	610	634	1042	701	1225
467	山口県下松市	54.34	510	530	996	569	1160
468	北海道北広島市	54.31	532	777	511	440	809
469	北海道苫前町	54.30	1217	152	1010	7	964
470	佐賀県上峰町	54.30	878	147	1226	948	883
471	静岡県湖西市	54.29	131	700	616	862	205
472	大阪府河南町	54.27	667	789	325	1188	148
473	長野県塩尻市	54.26	377	397	1367	1020	150
474	静岡県焼津市	54.26	235	763	515	485	356
475	千葉県一宮町	54.24	845	444	875	390	1077
476	兵庫県太子町	54.22	530	554	871	512	1322
477	島根県出雲市	54.21	453	716	676	153	381
478	鹿児島県始良市	54.19	565	776	254	234	641
479	兵庫県高砂市	54.14	480	386	997	554	1514
480	佐賀県吉野ヶ里町	54.12	1082	761	455	261	140
481	長野県佐久市	54.12	464	620	532	320	734
482	静岡県富士宮市	54.11	422	380	831	616	642
483	三重県松阪市	54.11	329	340	1028	493	654
484	長野県上田市	54.08	643	412	778	903	664
485	石川県津幡町	54.06	1063	728	381	694	171
486	長崎県諫早市	54.03	586	617	366	213	554
487	熊本県益城町	54.03	714	834	45	538	621

488	千葉県茂原市	54.03	768	411	423	908	1266
489	山口県防府市	53.96	501	350	1179	498	1220
490	山口県宇部市	53.95	542	476	686	909	1394
491	熊本県大津町	53.95	951	1070	445	77	510
492	福井県鯖江市	53.95	512	663	1078	141	222
493	岡山県赤磐市	53.93	812	605	673	330	899
494	福島県郡山市	53.93	341	351	1160	760	930
495	埼玉県深谷市	53.91	684	591	722	435	694
496	富山県舟橋村	53.91	590	1012	1636	126	68
497	岩手県滝沢市	53.87	566	1186	230	51	359
498	愛知県西尾市	53.86	348	507	1290	494	336
499	埼玉県鳩山町	53.83	1100	303	165	1381	1481
500	埼玉県宮代町	53.82	690	577	315	1021	1349
501	福岡県飯塚市	53.82	1055	287	782	257	1497
502	神奈川県箱根町	53.82	445	1011	541	1120	53
503	岐阜県神戸町	53.80	60	499	407	504	815
504	栃木県上三川町	53.75	216	673	759	768	204
505	石川県小松市	53.73	534	886	744	359	193
506	福井県小浜市	53.71	622	712	846	773	6
507	福井県坂井市	53.67	503	812	1100	101	167
508	兵庫県たつの市	53.67	759	230	860	466	1392
509	長野県岡谷市	53.65	435	470	702	1141	848
510	福井県敦賀市	53.65	476	725	646	464	537
511	埼玉県杉戸町	53.62	454	356	979	1007	1194
512	兵庫県篠山市	53.61	857	522	829	317	457
513	福井県永平寺町	53.60	380	696	706	687	164
514	富山県黒部市	53.57	488	580	1066	398	487
515	滋賀県甲賀市	53.55	514	316	1068	532	662
516	滋賀県長浜市	53.52	616	501	595	672	396
517	大分県別府市	53.52	691	644	926	714	1154
518	静岡県伊東市	53.50	676	330	1170	196	472
519	長野県箕輪町	53.50	828	842	106	1179	622
520	愛知県大口町	53.47	442	589	1437	183	867
521	香川県三木町	53.44	867	494	224	593	800
522	埼玉県加須市	53.40	384	740	510	332	333

523	神奈川県南足柄市	53.38	600	693	699	764	1296
524	青森県三沢市	53.38	763	146	1406	540	720
525	茨城県日立市	53.37	493	402	791	807	1138
526	山梨県富士河口湖町	53.37	705	513	1240	1001	489
527	富山県射水市	53.37	606	564	1102	438	298
528	徳島県石井町	53.35	743	220	1269	895	1222
529	福島県相馬市	53.32	478	290	1034	453	1267
530	愛媛県新居浜市	53.31	415	391	1152	968	1424
531	埼玉県行田市	53.23	654	563	586	703	873
532	富山県高岡市	53.23	558	628	1081	605	484
533	栃木県那須塩原市	53.18	601	721	942	564	118
534	鳥取県倉吉市	53.16	931	413	724	211	503
535	兵庫県福崎町	53.12	791	442	653	1101	259
536	岐阜県安八町	53.11	548	736	704	655	433
537	岐阜県垂井町	53.09	780	825	705	27	1037
538	京都府福知山市	53.08	924	443	1213	762	826
539	滋賀県東近江市	53.08	515	409	1184	744	593
540	愛媛県松前町	53.07	549	623	851	1170	1443
541	佐賀県有田町	53.06	988	289	429	266	321
542	静岡県島田市	53.03	599	779	466	515	238
543	島根県安来市	53.03	475	279	785	607	337
544	福井県高浜町	52.99	359	107	1411	1289	377
545	福岡県宇美町	52.97	823	709	324	772	1048
546	山梨県韭崎町	52.95	740	466	662	1151	1419
547	広島県大竹市	52.92	447	510	536	828	1548
548	栃木県壬生町	52.92	637	764	806	529	362
549	広島県熊野町	52.91	392	539	714	608	1208
550	愛知県蒲郡市	52.89	367	803	1099	911	524
551	埼玉県幸手市	52.88	541	399	748	1010	1359
552	茨城県笠間市	52.86	978	560	1321	20	802
553	北海道千歳市	52.85	363	979	400	784	1242
554	長野県下諏訪町	52.85	461	520	433	1298	1610
555	愛知県武豊町	52.84	448	805	808	699	1020
556	兵庫県加東市	52.84	486	430	1335	513	660
557	兵庫県小野市	52.83	595	625	803	147	614

558	千葉県東金市	52.80	813	317	1154	897	1298
559	長野県伊那市	52.78	479	662	696	1183	342
560	栃木県真岡市	52.78	700	575	881	475	89
561	宮城県塩竈市	52.78	398	643	911	952	1501
562	福岡県荏田町	52.74	608	936	299	717	1597
563	岐阜県大野町	52.74	1328	156	1136	1042	408
564	静岡県伊豆の国市	52.72	880	570	579	1031	704
565	広島県坂町	52.71	373	925	1074	543	626
566	長野県小布施町	52.70	672	1101	161	1351	95
567	静岡県吉田町	52.66	555	831	1043	557	209
568	栃木県大田原市	52.65	650	458	878	503	545
569	北海道様似町	52.61	1173	1471	637	1	877
570	和歌山県海南市	52.61	840	582	481	588	1289
571	香川県多度津町	52.60	269	545	1214	733	1319
572	愛知県美浜町	52.59	648	648	125	716	928
573	福井県勝山市	52.59	232	747	588	649	400
574	山梨県甲州市	52.58	664	463	610	1109	576
575	埼玉県毛呂山町	52.57	552	392	660	1008	1050
576	福井県あわら市	52.55	498	566	861	481	349
577	千葉県袖ヶ浦市	52.55	152	818	357	1192	742
578	広島県三原市	52.55	444	592	678	858	1433
579	茨城県鹿嶋市	52.53	596	875	298	467	1301
580	北海道更別村	52.53	24	998	1201	1240	67
581	静岡県函南町	52.52	799	681	602	904	1083
582	神奈川県松田町	52.52	874	456	741	1358	1345
583	茨城県利根町	52.52	1275	336	154	1550	1456
584	群馬県みどり市	52.46	765	672	949	263	310
585	福井県越前市	52.46	524	711	703	580	332
586	沖縄県宮古島市	52.45	333	871	292	91	682
587	岐阜県本巣市	52.44	220	549	856	1311	677
588	茨城県那珂市	52.43	843	699	379	890	901
589	千葉県富里市	52.39	620	772	319	1502	271
590	滋賀県愛荘町	52.37	1129	1209	360	127	708
591	福岡県岡垣町	52.37	987	743	389	959	402
592	青森県八戸市	52.37	783	428	731	508	994

593	埼玉県松伏町	52.36	989	574	560	973	318
594	滋賀県米原市	52.36	773	552	1007	777	669
595	山形県寒河江市	52.35	653	793	644	355	18
596	岐阜県瑞浪市	52.34	681	460	768	914	391
597	福岡県大木町	52.33	1544	838	126	171	572
598	兵庫県加西市	52.31	591	752	375	274	724
599	大阪府岬町	52.30	570	542	191	1150	998
600	熊本県玉名市	52.30	1077	223	1115	563	970
601	茨城県古河市	52.27	572	646	726	632	247
602	富山県入善町	52.25	793	454	547	528	515
603	三重県菰野町	52.23	833	457	1275	546	832
604	富山県魚津市	52.22	579	482	927	755	351
605	山梨県笛吹市	52.21	257	853	1096	708	265
606	岐阜県坂祝町	52.20	602	868	204	929	49
607	岡山県津山市	52.20	646	547	1270	208	829
608	北海道恵庭市	52.19	678	697	408	1116	287
609	広島県呉市	52.19	580	565	940	961	1567
610	兵庫県西脇市	52.18	639	730	1200	66	845
611	大分県中津市	52.14	1168	573	1312	88	1191
612	京都府舞鶴市	52.11	802	715	228	1166	1369
613	福岡県須恵町	52.10	1224	481	730	524	1418
614	沖縄県東村	52.09	940	953	4	1413	88
615	鳥取県八頭町	52.08	1049	1235	496	28	533
616	沖縄県宜野座村	52.06	746	859	1438	14	428
617	山口県周南市	52.06	718	640	907	1027	1375
618	愛知県愛西市	52.05	531	775	1302	411	502
619	宮城県柴田町	52.05	1347	100	991	1060	759
620	岩手県金ヶ崎町	52.05	1472	1225	137	112	11
621	岩手県陸前高田市	52.05	387	294	1103	396	1097
622	大分県日出町	52.01	890	903	672	825	758
623	長野県小諸市	52.00	695	601	792	434	571
624	茨城県神栖市	52.00	632	954	800	143	797
625	群馬県富岡市	51.99	685	329	1140	673	295
626	群馬県館林市	51.96	440	572	1222	1046	1005
627	北海道帯広市	51.95	750	837	521	665	1032

628	長野県駒ヶ根市	51.94	811	342	1165	1233	307
629	沖縄県うるま市	51.94	652	641	500	65	1566
630	埼玉県羽生市	51.93	331	490	1279	883	1204
631	長野県飯田市	51.91	753	813	929	362	228
632	香川県善通寺市	51.91	362	671	1059	688	1470
633	群馬県大泉町	51.90	309	645	1344	770	1056
634	北海道上士幌町	51.90	206	427	1209	681	264
635	青森県青森市	51.87	818	765	587	477	1164
636	福島県会津若松市	51.83	693	509	1052	365	911
637	山形県東根市	51.81	585	685	1262	155	232
638	佐賀県小城市	51.80	946	749	1067	537	55
639	富山県滑川市	51.79	484	647	1446	391	182
640	山口県下関市	51.75	703	703	755	874	1184
641	福岡県大刀洗町	51.72	1504	762	312	125	792
642	奈良県三宅町	51.71	1031	802	174	1360	1498
643	愛知県新城市	51.68	560	472	760	872	566
644	香川県坂出市	51.68	689	754	723	1045	1426
645	長野県中野市	51.68	651	678	805	470	64
646	福岡県吉富町	51.68	1124	1006	615	163	1264
647	岩手県北上市	51.65	709	629	1190	331	378
648	福岡県広川町	51.64	1073	438	1049	273	517
649	熊本県宇土市	51.64	870	860	693	105	588
650	岡山県里庄町	51.64	1478	734	945	641	1223
651	鳥取県湯梨浜町	51.61	1201	318	1177	737	373
652	北海道利尻町	51.61	1070	34	1323	1548	78
653	静岡県小山町	51.52	665	1114	259	1376	371
654	長野県宮田村	51.52	964	675	989	1299	779
655	青森県六ヶ所村	51.50	794	946	1647	5	243
656	神奈川県中井町	51.50	766	923	214	1256	1165
657	兵庫県稲美町	51.48	609	583	1254	445	1463
658	愛媛県砥部町	51.48	46	653	698	1216	639
659	熊本県菊池市	51.46	1132	551	631	349	497
660	和歌山県紀の川市	51.46	984	900	554	578	997
661	神奈川県愛川町	51.44	210	654	1027	1130	525
662	栃木県矢板市	51.42	594	656	995	793	462

663	愛媛県四国中央市	51.42	686	839	990	222	1014
664	島根県益田市	51.41	892	599	767	264	488
665	山梨県都留市	51.38	829	408	1000	674	864
666	高知県安芸市	51.36	1181	679	88	670	90
667	福島県須賀川市	51.35	669	562	1172	624	323
668	埼玉県小川町	51.33	879	534	899	1173	1297
669	佐賀県伊万里市	51.31	757	705	474	192	539
670	長野県東御市	51.30	976	738	933	875	912
671	長野県千曲市	51.30	854	486	1157	1035	698
672	北海道士幌町	51.29	467	1344	1065	1304	8
673	福岡県柳川市	51.28	855	769	596	293	1051
674	北海道ニセコ町	51.28	193	1122	264	1532	280
675	神奈川県三浦市	51.27	313	751	636	1235	1233
676	徳島県鳴門市	51.24	751	538	1373	489	1350
677	鳥取県境港市	51.24	698	626	1337	446	985
678	栃木県足利市	51.22	871	578	1069	902	795
679	宮崎県綾町	51.21	1337	732	87	302	751
680	鳥取県北栄町	51.17	1639	785	708	189	108
681	福島県いわき市	51.15	682	664	889	951	1524
682	岐阜県関市	51.15	376	876	780	740	523
683	鹿児島県霧島市	51.14	589	917	570	572	1141
684	愛媛県西条市	51.12	564	676	1156	651	1049
685	兵庫県市川町	51.12	1148	660	275	1037	1299
686	栃木県芳賀町	51.08	1154	498	561	746	126
687	長野県御代田町	51.07	117	1244	469	1408	269
688	福岡県朝倉市	51.07	930	419	1143	763	410
689	千葉県館山市	51.05	927	185	1371	1033	1011
690	青森県弘前市	51.03	1125	533	1118	482	909
691	香川県三豊市	51.02	434	827	770	599	1003
692	佐賀県武雄市	50.99	908	773	690	262	439
693	茨城県結城市	50.97	644	757	774	486	798
694	鹿児島県日置市	50.94	1096	598	132	645	1371
695	奈良県明日香村	50.94	995	814	61	1568	1646
696	宮城県七ヶ浜町	50.93	1007	447	486	1209	186
697	宮城県大崎市	50.92	806	465	1330	431	216

698	山口県光市	50.92	658	865	916	912	1389
699	長野県高森町	50.92	1242	957	621	893	135
700	千葉県君津市	50.92	497	450	1097	1212	1187
701	岐阜県高山市	50.92	574	909	814	325	87
702	福岡県大牟田市	50.91	557	455	1021	816	1607
703	長崎県佐世保市	50.90	947	695	799	603	1117
704	山口県岩国市	50.88	1042	627	757	978	838
705	富山県小矢部市	50.88	335	965	1255	809	474
706	北海道函館市	50.87	733	874	697	499	1540
707	北海道標津町	50.86	809	503	247	1421	219
708	長野県飯綱町	50.86	1538	1248	531	42	92
709	群馬県藤岡市	50.84	748	677	1158	471	369
710	岐阜県土岐市	50.83	511	969	921	766	267
711	長野県須坂市	50.82	559	487	1444	642	407
712	長野県川上村	50.82	635	1083	1377	1544	24
713	山口県和木町	50.79	1090	1226	209	837	1484
714	群馬県邑楽町	50.79	902	477	483	1229	940
715	京都府宇治田原町	50.79	607	976	700	1345	446
716	福岡県筑前町	50.78	1020	926	584	939	103
717	岐阜県美濃市	50.77	725	1024	196	1153	577
718	千葉県八街市	50.76	720	896	457	996	202
719	山梨県山中湖村	50.74	629	800	1435	1469	134
720	京都府久御山町	50.73	472	856	1379	830	835
721	福岡県直方市	50.70	869	636	1315	301	1570
722	神奈川県湯河原町	50.67	1143	602	1229	1194	1366
723	山梨県北杜市	50.67	776	649	1109	1220	1217
724	大阪府忠岡町	50.62	490	822	1293	643	1585
725	山梨県上野原市	50.62	623	863	599	1307	1315
726	長崎県佐々町	50.60	1218	710	904	718	685
727	大阪府田尻町	50.57	395	474	1687	1177	907
728	長野県高山村	50.56	1232	284	398	1332	85
729	沖縄県恩納村	50.55	1494	1339	289	16	338
730	北海道音更町	50.55	1005	894	762	818	668
731	香川県観音寺市	50.55	769	788	1032	965	716
732	兵庫県赤穂市	50.54	668	631	919	1091	1557

733	香川県琴平町	50.53	696	674	652	1406	1008
734	長野県松川町	50.52	909	780	321	1392	191
735	宮城県女川町	50.49	21	1456	1400	1669	1421
736	富山県上市町	50.47	982	425	1073	549	761
737	広島県三次市	50.47	429	758	1308	601	693
738	新潟県長岡市	50.46	603	707	1004	943	674
739	福島県本宮市	50.45	772	691	545	806	549
740	宮城県椎葉村	50.45	1238	1726	93	2	1710
741	広島県尾道市	50.44	432	701	1422	898	1302
742	岡山県瀬戸内市	50.43	792	559	836	1152	1221
743	千葉県御宿町	50.42	1084	596	1215	50	1554
744	福岡県芦屋町	50.41	727	1128	895	868	1336
745	北海道南幌町	50.40	1579	586	68	980	957
746	茨城県かすみがうら市	50.38	587	808	1484	840	131
747	佐賀県神埼市	50.37	1136	1161	634	337	643
748	福井県大野市	50.37	469	1045	508	224	189
749	福島県鏡石町	50.35	859	655	568	408	137
750	東京都御蔵島村	50.35	849	934	138	1715	300
751	和歌山県日高町	50.35	1460	767	813	364	1145
752	茨城県石岡市	50.28	735	796	1014	659	575
753	兵庫県朝来市	50.27	738	815	864	360	1055
754	和歌山県有田市	50.27	1044	579	625	926	1304
755	長野県坂城町	50.25	615	873	431	1278	585
756	栃木県益子町	50.23	1437	832	468	666	72
757	宮城県三股町	50.22	1291	1089	505	96	786
758	京都府与謝野町	50.21	1380	383	1003	788	324
759	宮城県新富町	50.21	1150	1207	456	158	293
760	群馬県桐生市	50.19	656	840	1086	615	939
761	佐賀県みやき町	50.16	1220	847	210	647	1642
762	北海道旭川市	50.14	919	905	647	598	1288
763	宮城県亘理町	50.14	966	524	1167	629	347
764	宮城県高鍋町	50.13	1483	512	1280	363	938
765	京都府南丹市	50.12	617	948	334	1140	1171
766	石川県かほく市	50.11	441	1094	1063	413	1022
767	奈良県宇陀市	50.11	758	567	331	1388	1507

768	熊本県宇城市	50.09	819	978	491	462	749
769	石川県加賀市	50.07	581	1194	1216	328	471
770	長崎県波佐見町	50.05	1541	790	197	553	195
771	佐賀県江北町	50.04	1149	963	880	962	506
772	広島県府中市	50.02	522	857	1072	686	1327
773	徳島県阿南市	50.02	810	771	1328	495	1271
774	熊本県人吉市	50.00	1196	858	499	357	470
775	群馬県川場村	49.98	1245	1279	148	10	1494
776	山形県上山市	49.95	631	587	450	1117	322
777	新潟県上越市	49.95	535	741	1192	913	847
778	岐阜県海津市	49.94	605	901	502	1258	218
779	宮崎県日向市	49.93	1111	851	765	236	631
780	鹿児島県鹿屋市	49.93	936	1077	411	313	1030
781	和歌山県有田川町	49.92	962	1086	656	745	565
782	新潟県刈羽村	49.91	803	719	970	167	1070
783	福岡県大川市	49.89	817	755	960	428	409
784	北海道苫小牧市	49.87	386	756	585	1098	1386
785	栃木県鹿沼市	49.87	710	845	994	852	375
786	大阪府泉南市	49.84	701	684	1380	385	1583
787	福岡県豊前市	49.80	853	861	1162	290	1403
788	静岡県熱海市	49.78	517	895	1431	1265	1499
789	京都府綾部市	49.77	981	593	674	1085	949
790	愛媛県伊予市	49.71	985	782	1139	705	1086
791	長野県豊丘村	49.71	1608	1008	114	960	130
792	福岡県中間市	49.70	675	986	763	696	1636
793	岡山県玉野市	49.70	711	913	290	1115	1551
794	岡山県浅口市	49.70	1099	642	1124	1043	1274
795	熊本県嘉島町	49.67	914	1004	943	1013	1201
796	静岡県牧之原市	49.67	861	924	1110	829	77
797	福島県白河市	49.66	764	846	1360	841	48
798	北海道別海町	49.66	728	811	1569	638	144
799	静岡県伊豆市	49.65	699	828	373	1133	736
800	兵庫県上郡町	49.65	1281	600	417	1493	1442
801	山形県米沢市	49.63	715	907	1174	284	628
802	栃木県栃木市	49.62	619	784	959	1119	1019

803	長野県大町市	49.61	666	610	869	924	667
804	三重県玉城町	49.61	1341	1079	950	343	358
805	愛媛県今治市	49.61	569	669	1294	861	1527
806	神奈川県山北町	49.60	1227	1026	50	1542	1544
807	福岡県水巻町	49.59	1160	791	633	932	1623
808	和歌山県高野町	49.59	1375	989	56	1640	893
809	長野県朝日村	49.56	851	1029	736	1236	461
810	栃木県佐野市	49.55	544	799	1359	817	771
811	栃木県市貝町	49.55	174	708	1383	888	124
812	岩手県紫波町	49.54	1422	945	418	971	162
813	群馬県榛東村	49.53	1303	1306	820	250	288
814	長野県飯島町	49.53	1295	883	295	1434	341
815	岩手県矢巾町	49.52	822	1299	1385	347	181
816	高知県香南市	49.52	1191	595	1387	652	748
817	兵庫県豊岡市	49.49	1009	576	1114	870	648
818	北海道鹿追町	49.46	724	774	1645	1309	1
819	兵庫県丹波市	49.45	971	687	1147	439	1357
820	北海道北見市	49.44	508	881	972	412	1139
821	北海道岩見沢市	49.43	956	885	370	977	921
822	福島県西郷村	49.43	841	1066	963	450	696
823	鹿児島県薩摩川内市	49.40	1151	1000	628	351	1062
824	山梨県富士川町	49.39	1017	1065	437	1317	302
825	茨城県五霞町	49.38	1345	1145	338	631	421
826	千葉県旭市	49.38	795	939	651	753	644
827	佐賀県唐津市	49.37	1054	726	981	488	544
828	京都府宮津市	49.37	1280	347	1256	1232	1199
829	石川県羽咋市	49.35	920	872	638	935	483
830	福岡県田川市	49.31	405	867	1023	110	1640
831	福島県広野町	49.29	20	540	1565	1419	1493
832	北海道浦河町	49.29	688	1080	117	1073	1015
833	長野県辰野町	49.27	1367	910	605	1326	516
834	宮城県南三陸町	49.24	57	1271	1443	1535	1090
835	滋賀県日野町	49.24	1449	906	520	785	306
836	熊本県八代市	49.24	938	990	766	260	1143
837	北海道安平町	49.23	105	1578	1620	123	1205

838	高知県土佐市	49.21	997	968	463	990	980
839	長崎県川棚町	49.20	1508	1278	272	591	257
840	新潟県三条市	49.18	573	911	1277	323	591
841	鳥取県三朝町	49.18	1237	792	109	1108	875
842	群馬県沼田市	49.18	538	585	1271	1006	444
843	青森県横浜町	49.17	492	197	1513	1015	953
844	北海道遠軽町	49.15	132	766	1580	1244	1293
845	新潟県柏崎市	49.14	575	720	984	921	1256
846	岐阜県山県市	49.14	838	980	459	1095	581
847	静岡県御前崎市	49.12	211	952	993	1410	65
848	福岡県八女市	49.11	576	1144	329	552	589
849	埼玉県寄居町	49.10	1080	731	1046	900	1006
850	岡山県笠岡市	49.09	717	624	1299	892	1468
851	三重県伊賀市	49.06	856	937	1089	843	1042
852	奈良県大淀町	49.03	1157	880	626	1205	1153
853	兵庫県相生市	49.02	547	742	1117	1144	633
854	岐阜県輪之内町	49.01	1251	829	1509	792	84
855	新潟県燕市	48.99	292	841	1289	759	248
856	沖縄県金武町	48.97	1030	1200	542	9	1547
857	北海道砂川市	48.96	820	944	376	1271	14
858	広島県竹原市	48.96	945	714	1105	955	1260
859	茨城県潮来市	48.94	775	1210	1199	242	500
860	沖縄県本部町	48.93	1351	912	807	70	820
861	山形県長井市	48.92	807	722	866	476	647
862	北海道むかわ町	48.90	1607	190	442	1575	38
863	兵庫県洲本市	48.90	804	760	1183	999	714
864	福井県おおい町	48.90	771	516	1085	327	914
865	熊本県御船町	48.89	1511	1037	296	653	116
866	石川県七尾市	48.87	868	518	1364	693	425
867	北海道利尻富士町	48.86	456	717	108	1519	165
868	岐阜県揖斐川町	48.85	1530	1192	99	743	1094
869	三重県多気町	48.85	1320	1102	392	1118	634
870	神奈川県清川村	48.85	729	972	40	1595	1451
871	岡山県高梁市	48.84	846	588	399	1067	1087
872	富山県南砺市	48.83	660	418	1287	938	1122

873	岡山県矢掛町	48.81	1434	473	1547	202	1281
874	群馬県千代田町	48.80	1321	1426	287	510	874
875	滋賀県豊郷町	48.77	527	1022	278	1280	1364
876	新潟県新発田市	48.73	612	1057	795	618	612
877	和歌山県みなべ町	48.72	1358	1342	555	906	30
878	千葉県香取市	48.69	865	919	685	706	830
879	長崎県島原市	48.68	889	1314	968	98	701
880	茨城県北茨城市	48.67	937	622	854	700	1437
881	北海道石狩市	48.66	1103	698	1133	576	1108
882	岡山県勝央町	48.65	1065	739	1336	863	469
883	東京都大島町	48.62	592	1063	740	1127	814
884	茨城県八千代町	48.62	913	650	900	966	213
885	高知県芸西村	48.61	1015	870	285	1330	556
886	岐阜県養老町	48.57	824	1240	611	805	718
887	熊本県錦町	48.55	1486	1286	728	59	217
888	滋賀県多賀町	48.55	1599	1095	232	1028	822
889	北海道小樽市	48.51	887	737	689	1110	1553
890	福島県南相馬市	48.51	357	505	1585	1132	831
891	岐阜県富加町	48.51	1406	404	1386	1182	413
892	宮城県都城市	48.48	1095	1010	1244	174	728
893	香川県さぬき市	48.43	922	893	1326	810	1116
894	岡山県鏡野町	48.42	1000	1052	1412	83	1209
895	千葉県鴨川市	48.41	1010	759	946	1204	1111
896	福島県泉崎村	48.40	1492	1151	186	984	290
897	岩手県奥州市	48.39	952	1108	603	778	451
898	長崎県東彼杵町	48.37	1424	1120	229	812	156
899	茨城県美浦村	48.37	633	1203	710	1272	972
900	大分県日田市	48.37	702	1093	1159	258	573
901	愛媛県宇和島市	48.37	1114	753	1276	270	1193
902	千葉県睦沢町	48.36	505	1322	436	1526	1670
903	徳島県小松島市	48.35	642	897	1441	1242	1207
904	宮城県東松島市	48.35	346	1090	550	804	1454
905	兵庫県南あわじ市	48.34	825	975	1107	832	155
906	大阪府千早赤阪村	48.34	994	745	332	1504	1637
907	山形県新庄市	48.32	671	819	1207	964	817

908	山形県高島町	48.30	888	692	1188	720	241
909	宮崎県延岡市	48.30	1158	850	796	566	955
910	徳島県上板町	48.29	899	1075	793	1129	1188
911	山口県田布施町	48.29	1513	1412	169	1058	1067
912	鹿児島県奄美市	48.28	736	1175	707	1096	1162
913	長野県中川村	48.27	1582	1312	64	1507	70
914	山口県萩市	48.26	834	821	1048	1079	796
915	福島県浅川町	48.26	1623	1220	36	468	637
916	山形県鶴岡市	48.25	723	1030	1129	373	569
917	北海道幌延町	48.24	749	1287	192	1553	327
918	福岡県上毛町	48.24	1656	1336	428	345	1270
919	北海道網走市	48.24	779	1034	903	1121	1231
920	岐阜県恵那市	48.23	741	1035	1148	989	419
921	埼玉県越生町	48.23	1296	795	977	1342	610
922	福岡県築上町	48.18	1338	661	1197	288	1588
923	富山県立山町	48.18	571	1457	1503	551	104
924	茨城県筑西市	48.18	200	1069	1075	853	476
925	鹿児島県与論町	48.17	1441	899	540	526	168
926	宮崎県木城町	48.16	1561	1256	556	11	1099
927	長野県松川村	48.15	1159	866	1487	922	596
928	鳥取県南部町	48.15	1550	966	932	836	480
929	山梨県西桂町	48.13	1467	1206	365	1396	434
930	徳島県吉野川市	48.12	895	947	1151	695	1292
931	山梨県市川三郷町	48.12	1378	833	711	969	1021
932	茨城県高萩市	48.11	921	686	1035	998	1477
933	青森県十和田市	48.11	1300	1054	1005	249	437
934	北海道中富良野町	48.10	719	768	101	1429	353
935	島根県浜田市	48.07	872	1284	987	296	862
936	茨城県常陸太田市	48.07	836	921	661	1234	1215
937	福井県南越前町	48.04	462	1439	211	1200	630
938	熊本県荒尾市	48.03	882	1133	917	490	1361
939	広島県北広島町	48.03	1074	1236	1455	137	194
940	和歌山県新宮市	48.03	980	844	839	967	1526
941	北海道登別市	48.02	627	619	238	1323	1592
942	群馬県渋川市	48.00	881	959	1243	880	935

943	山梨県大月市	48.00	814	478	1018	1370	1600
944	北海道浜中町	47.99	1107	1432	141	1425	52
945	山口県柳井市	47.96	790	546	1589	907	1411
946	岡山県和気町	47.96	1566	352	951	1387	1466
947	群馬県安中市	47.95	543	960	1339	923	855
948	岐阜県白川村	47.92	76	1170	877	749	71
949	奈良県御所市	47.91	1006	670	1076	1063	1669
950	栃木県日光市	47.89	864	836	1176	1080	559
951	山形県酒田市	47.89	712	1115	1161	692	513
952	長野県池田町	47.89	1549	485	1092	1222	1539
953	宮城県石巻市	47.87	408	878	1428	1000	1405
954	岐阜県御嵩町	47.87	1189	997	1031	1303	255
955	秋田県にかほ市	47.86	1050	1425	135	730	974
956	北海道足寄町	47.85	928	1166	955	1363	4
957	茨城県坂東市	47.85	837	927	886	936	266
958	高知県香美市	47.84	1170	941	1033	741	1335
959	北海道滝川市	47.82	798	817	983	1122	1385
960	鹿児島県指宿市	47.81	1213	1188	751	187	557
961	鳥取県智頭町	47.80	1628	1642	632	6	1485
962	沖縄県今帰仁村	47.78	1265	1042	523	393	897
963	新潟県見附市	47.77	506	988	913	771	791
964	岐阜県中津川市	47.76	847	984	1295	824	605
965	新潟県聖籠町	47.74	370	1233	569	545	296
966	宮城県国富町	47.73	1512	1139	317	461	244
967	東京都神津島村	47.73	624	1427	992	157	185
968	奈良県安堵町	47.71	1590	786	822	1296	1634
969	茨城県小美玉市	47.70	1081	1062	1002	1160	211
970	千葉県銚子市	47.68	707	1130	464	1113	890
971	群馬県板倉町	47.66	1329	1205	1186	1165	74
972	京都府京丹波町	47.64	1620	713	249	1394	924
973	静岡県森町	47.63	1409	914	589	1382	304
974	茨城県常総市	47.62	784	1155	964	1057	245
975	埼玉県川島町	47.61	1421	824	1303	1213	765
976	新潟県南魚沼市	47.60	942	981	1263	181	613
977	岩手県花巻市	47.59	979	879	1193	814	564

978	岡山県備前市	47.59	649	606	1220	1014	1459
979	鹿児島県いちき串木野市	47.58	1230	1273	260	420	1372
980	長野県木曾町	47.57	390	338	1166	1452	638
981	北海道留萌市	47.56	1068	744	642	1391	1216
982	鹿児島県出水市	47.56	1368	958	809	606	1047
983	福岡県みやま市	47.55	567	961	1331	587	730
984	北海道黒松内町	47.54	1247	71	1368	1475	1559
985	北海道紋別市	47.54	858	521	1047	1552	76
986	鹿児島県和泊町	47.53	1266	985	504	1034	206
987	大分県宇佐市	47.52	1294	1001	1476	405	1127
988	山形県河北町	47.52	1426	1181	354	1088	562
989	北海道名寄市	47.52	885	464	1195	1442	732
990	山形県村山市	47.50	726	898	1250	596	120
991	香川県綾川町	47.50	1001	1036	1566	424	1447
992	和歌山県美浜町	47.50	1188	1098	966	1206	1431
993	和歌山県上富田町	47.48	1384	908	1354	368	1379
994	岐阜県関ヶ原町	47.47	621	971	1015	1440	1370
995	新潟県妙高市	47.45	1115	445	1479	953	1136
996	和歌山県白浜町	47.45	1283	630	891	920	1564
997	長野県小海町	47.45	1545	887	139	1584	501
998	大分県由布市	47.44	760	1266	1388	781	1170
999	北海道深川市	47.44	897	468	848	1531	1351
1000	青森県おいらせ町	47.41	1249	1018	1500	115	580
1001	高知県四万十市	47.39	1269	962	1120	500	1107
1002	宮城県白石市	47.38	917	918	518	1154	1084
1003	和歌山県田辺市	47.37	1025	781	1415	886	490
1004	滋賀県高島市	47.35	697	668	1372	1255	683
1005	奈良県高取町	47.34	1228	915	973	1366	1688
1006	島根県大田市	47.34	866	1301	935	168	1078
1007	北海道室蘭市	47.33	634	1047	1101	982	1678
1008	鹿児島県西之表市	47.30	1165	1308	882	882	107
1009	鳥取県江府町	47.29	1581	1168	131	1005	348
1010	北海道七飯町	47.29	1067	665	1272	1089	1558
1011	岡山県井原市	47.29	941	931	1409	979	1169
1012	岡山県奈義町	47.29	815	1041	695	1528	840

1013	福井県越前町	47.28	1279	1157	867	739	317
1014	埼玉県皆野町	47.26	1210	604	967	383	1276
1015	神奈川県真鶴町	47.25	1222	1242	817	1540	1344
1016	岡山県西粟倉村	47.23	1215	1009	6	1677	1653
1017	千葉県山武市	47.23	1027	1040	1171	1288	584
1018	茨城県常陸大宮市	47.22	1075	852	552	1137	866
1019	千葉県いすみ市	47.21	1134	826	559	1138	1609
1020	北海道中標津町	47.20	657	1201	716	1407	260
1021	熊本県長洲町	47.19	1491	680	650	1380	1438
1022	三重県度会町	47.18	1614	942	391	808	785
1023	北海道秩父別町	47.17	374	1603	41	1549	1186
1024	千葉県芝山町	47.17	734	1228	1285	1355	251
1025	青森県藤崎町	47.13	1618	1132	465	775	326
1026	鹿児島県十島村	47.13	546	1150	364	1136	1709
1027	和歌山県かつらぎ町	47.10	907	1434	1288	680	978
1028	北海道幕別町	47.09	1029	1053	1556	1522	2
1029	徳島県東みよし町	47.08	1037	1160	677	941	1054
1030	岐阜県川辺町	47.08	1439	970	1347	715	652
1031	京都府南山城村	47.05	1292	1088	103	1604	857
1032	福島県会津坂下町	47.03	898	1149	680	1428	393
1033	北海道稚内市	47.01	584	1298	303	997	1472
1034	高知県佐川町	46.99	1564	1033	733	269	916
1035	和歌山県御坊市	46.99	876	421	1649	657	1347
1036	北海道礼文町	46.99	303	1504	712	1588	12
1037	兵庫県神河町	46.99	1172	1127	727	1254	47
1038	宮城県美里町	46.98	1423	688	1091	1257	1235
1039	兵庫県宍粟市	46.97	1102	935	1234	734	227
1040	佐賀県多久市	46.93	1069	1296	1506	67	519
1041	北海道仁木町	46.92	482	1526	1258	1399	7
1042	北海道鷹栖町	46.91	1354	1478	1453	37	301
1043	栃木県塩谷町	46.90	1522	1230	931	1074	23
1044	高知県いの町	46.89	1311	1074	401	1321	958
1045	北海道斜里町	46.88	674	1369	1395	1038	607
1046	福島県湯川村	46.88	1061	1073	1090	1676	112
1047	北海道新得町	46.85	1174	1025	1168	1017	370

1048	沖縄県伊江村	46.85	1650	1417	2	1520	894
1049	熊本県山江村	46.84	1727	1599	16	248	44
1050	東京都新島村	46.84	516	922	444	1466	1263
1051	香川県まんのう町	46.83	1190	951	1058	987	1313
1052	愛媛県大洲市	46.83	1167	1044	1053	751	1100
1053	山形県中山町	46.83	1418	1327	413	1062	586
1054	岡山県真庭市	46.82	1211	1048	1221	361	745
1055	長野県富士見町	46.77	1185	949	1268	1629	578
1056	山梨県鳴沢村	46.73	1088	1071	1608	1223	420
1057	高知県奈半利町	46.73	1705	60	618	1618	1480
1058	岩手県大槌町	46.73	296	1005	1483	1415	1339
1059	石川県志賀町	46.69	673	1038	231	735	1578
1060	福岡県桂川町	46.68	886	1067	986	899	1552
1061	福島県桑折町	46.67	1610	506	514	1433	918
1062	島根県江津市	46.66	351	1204	1403	322	1406
1063	鹿児島県屋久島町	46.66	1299	1116	1378	1040	41
1064	熊本県山鹿市	46.65	1146	1219	1313	426	827
1065	富山県氷見市	46.64	821	1176	978	719	946
1066	京都府井手町	46.61	1048	1332	787	1418	1450
1067	香川県東かがわ市	46.59	935	1399	718	1023	1244
1068	佐賀県嬉野市	46.58	1013	1068	1376	380	436
1069	茨城県行方市	46.55	1161	1498	721	1032	21
1070	群馬県嬭恋村	46.55	926	1258	1425	1268	157
1071	島根県吉賀町	46.55	1344	639	1555	847	43
1072	宮崎県西都市	46.55	1117	964	1355	122	316
1073	北海道興部町	46.54	613	977	1071	1538	839
1074	福島県玉川村	46.52	1435	1217	234	1016	63
1075	福島県伊達市	46.51	593	1224	1196	376	406
1076	鳥取県伯耆町	46.51	1563	1404	1051	371	645
1077	茨城県茨城町	46.49	1221	1212	1248	1077	142
1078	北海道伊達市	46.47	1011	1121	1266	704	1028
1079	千葉県長南町	46.47	1523	282	879	1608	1506
1080	千葉県横芝光町	46.43	1495	1055	828	1245	726
1081	兵庫県淡路市	46.43	963	750	1246	1191	1465
1082	福島県中島村	46.43	1455	511	1491	1482	93

1083	福岡県うきは市	46.42	915	1309	1398	864	558
1084	北海道えりも町	46.40	1403	1458	385	683	40
1085	北海道比布町	46.36	1064	1123	115	1435	861
1086	静岡県下田市	46.35	1098	607	1467	1249	1598
1087	北海道釧路市	46.34	1072	1143	843	767	1569
1088	山形県大江町	46.34	1571	1227	335	433	729
1089	長崎県松浦市	46.34	692	1494	675	93	494
1090	佐賀県白石町	46.34	973	1106	1499	857	132
1091	大分県津久見市	46.34	636	1438	526	97	1643
1092	福岡県みやこ町	46.33	965	1138	914	844	1622
1093	愛媛県西予市	46.31	1270	778	928	1094	1321
1094	福島県矢吹町	46.30	1366	1621	253	970	854
1095	宮城県角田市	46.29	959	816	894	1238	1181
1096	広島県世羅町	46.29	943	1179	1056	1203	1041
1097	北海道清水町	46.29	904	877	1466	1159	429
1098	三重県木曾岬町	46.26	969	1557	269	1274	105
1099	長野県飯山市	46.24	970	807	1527	1082	233
1100	北海道佐呂間町	46.23	782	1568	592	1293	328
1101	滋賀県甲良町	46.23	1047	1523	173	833	1134
1102	千葉県長柄町	46.22	1612	794	593	1025	1355
1103	茨城県境町	46.21	655	1291	1104	1036	311
1104	奈良県五條市	46.20	1014	1059	1311	1320	1475
1105	茨城県稲敷市	46.20	894	1222	922	1125	431
1106	熊本県南関町	46.17	1627	1558	212	135	1439
1107	山形県尾花沢市	46.16	844	1264	182	1231	417
1108	高知県宿毛市	46.15	1305	1043	902	536	1064
1109	徳島県板野町	46.14	1383	1031	1131	1409	1177
1110	広島県安芸高田市	46.14	625	1187	1402	1009	844
1111	埼玉県長瀨町	46.13	1304	1467	953	1076	858
1112	沖縄県久米島町	46.12	1524	1107	339	1325	851
1113	山口県平生町	46.10	950	1016	1132	1210	1658
1114	熊本県甲佐町	46.06	1231	1667	118	556	1140
1115	鹿児島県枕崎市	46.04	1225	1507	184	867	852
1116	長野県南牧村	46.04	562	1100	1641	1634	45
1117	秋田県潟上市	46.04	1253	1111	876	577	1307

1118	和歌山県広川町	46.03	1464	1231	406	1048	1124
1119	茨城県下妻市	46.02	687	864	1579	1100	305
1120	徳島県佐那河内村	46.02	1565	1421	55	1592	101
1121	鹿児島県東串良町	46.02	1686	1103	581	619	713
1122	千葉県多古町	46.02	1394	855	1008	1490	1467
1123	広島県江田島市	46.01	960	1076	790	1064	1606
1124	秋田県大館市	46.01	1153	1165	1045	835	352
1125	長崎県雲仙市	46.00	1140	1362	1224	219	127
1126	京都府和束町	45.99	1611	1239	57	1492	1284
1127	栃木県茂木町	45.99	1542	1393	201	1215	239
1128	長野県長和町	45.98	1587	1014	598	1174	1283
1129	京都府京丹後市	45.98	1382	1003	1208	1106	1001
1130	青森県板柳町	45.96	1693	1341	213	1012	146
1131	高知県須崎市	45.96	1350	1208	368	910	1528
1132	埼玉県秩父市	45.94	916	1097	1319	783	1080
1133	宮崎県日南市	45.93	1318	1232	1187	255	1043
1134	徳島県阿波市	45.92	1198	1056	1088	1163	1331
1135	埼玉県美里町	45.92	1555	1631	176	1221	979
1136	石川県宝達志水町	45.91	1119	1397	461	1178	1210
1137	宮崎県えびの市	45.91	1370	916	1060	509	102
1138	山形県南陽市	45.91	598	1343	1473	530	320
1139	愛媛県八幡浜市	45.91	939	1020	1284	1322	1248
1140	福島県矢祭町	45.90	1477	109	1507	1471	1378
1141	北海道厚真町	45.88	906	1396	1247	614	331
1142	北海道根室市	45.88	663	1246	947	725	372
1143	広島県庄原市	45.87	679	1124	1570	626	686
1144	徳島県勝浦町	45.86	1453	1337	694	707	518
1145	兵庫県養父市	45.86	998	950	1123	1149	1353
1146	北海道釧路町	45.86	1254	682	1530	849	763
1147	鹿児島県伊佐市	45.80	1022	1198	855	283	1197
1148	千葉県九十九里町	45.79	1419	1084	1098	1104	1452
1149	静岡県河津町	45.79	1603	804	952	1354	522
1150	茨城県桜川市	45.77	977	1119	1106	1214	687
1151	福岡県福智町	45.76	1500	987	353	459	1615
1152	佐賀県太良町	45.76	1447	1109	956	834	39

1153	兵庫県佐用町	45.75	1126	1078	974	742	1618
1154	兵庫県多可町	45.75	1052	1125	954	992	499
1155	秋田県八郎潟町	45.72	1314	706	1050	1078	1128
1156	群馬県甘楽町	45.72	1427	1318	1044	1049	386
1157	東京都三宅村	45.71	264	967	1112	1664	1135
1158	和歌山県湯浅町	45.71	1287	1285	804	1417	1079
1159	福島県平田村	45.66	1033	360	1535	1359	401
1160	長野県信濃町	45.66	1551	66	944	1361	273
1161	大分県佐伯市	45.64	1060	1153	884	1107	1407
1162	岩手県山田町	45.63	276	1464	1576	845	1269
1163	福島県喜多方市	45.61	1108	974	1169	821	1109
1164	宮崎県西米良村	45.59	1674	1174	178	159	1630
1165	熊本県玉東町	45.58	1396	1346	873	1168	37
1166	山形県飯豊町	45.58	1586	437	961	1462	615
1167	福岡県宮若市	45.58	1521	1573	948	891	35
1168	青森県平内町	45.57	550	1570	549	1055	367
1169	宮崎県門川町	45.56	1470	1182	1399	272	256
1170	大分県豊後高田市	45.56	1392	1134	1317	584	1416
1171	大分県白杵市	45.54	1019	1333	1173	972	1249
1172	鹿児島県伊仙町	45.53	1274	1648	51	823	1436
1173	山口県長門市	45.52	1041	1213	1238	1180	784
1174	沖縄県竹富町	45.49	1691	556	1638	1460	270
1175	北海道八雲町	45.49	677	1082	769	1461	1252
1176	新潟県小千谷市	45.49	958	1105	1189	1248	278
1177	長野県南木曾町	45.48	1651	1582	128	712	467
1178	青森県五所川原市	45.47	1163	1171	1128	727	981
1179	香川県土庄町	45.46	832	1406	1257	559	828
1180	福島県三春町	45.46	842	1656	282	1072	272
1181	長野県小谷村	45.45	1592	14	1318	1646	249
1182	千葉県匝瑳市	45.45	1112	983	1471	1065	876
1183	北海道余市町	45.45	1184	820	735	1508	1571
1184	群馬県片品村	45.44	1690	528	1540	180	86
1185	埼玉県横瀬町	45.42	1458	1535	156	1356	1146
1186	北海道小清水町	45.39	754	1605	719	291	427
1187	岩手県久慈市	45.39	521	1414	865	232	1027

1188	青森県平川市	45.38	1616	748	1236	782	445
1189	宮崎県串間市	45.35	1487	1023	775	281	999
1190	長野県立科町	45.35	1016	1021	1581	1645	28
1191	新潟県加茂市	45.34	583	1154	1080	1251	904
1192	鹿児島県志布志市	45.31	1376	1372	1504	49	594
1193	宮城県気仙沼市	45.30	396	1241	1134	1290	1455
1194	大分県玖珠町	45.29	1600	928	1261	1252	604
1195	山形県白鷹町	45.29	1503	993	453	1184	846
1196	北海道置戸町	45.25	328	1252	524	1488	1075
1197	長野県下條村	45.25	1578	532	1672	533	115
1198	群馬県昭和村	45.22	1109	1407	1562	573	81
1199	大分県杵築市	45.21	1310	889	1273	1347	1457
1200	宮城県松島町	45.20	1317	1419	257	1379	1490
1201	山形県三川町	45.19	737	1612	580	1196	727
1202	千葉県富津市	45.19	731	1221	1352	1193	1273
1203	福島県二本松市	45.17	1012	1087	1375	916	460
1204	茨城県城里町	45.17	1145	1391	1292	1002	339
1205	岩手県釜石市	45.15	500	1015	1549	1162	1538
1206	宮城県山元町	45.15	1356	500	1204	1560	1036
1207	宮崎県高千穂町	45.14	1420	1129	1252	917	203
1208	群馬県明和町	45.12	1235	1297	1618	451	821
1209	山形県山辺町	45.09	961	1435	764	1186	346
1210	新潟県胎内市	45.09	901	1180	1039	795	948
1211	福岡県鞍手町	45.09	1208	992	1041	991	1614
1212	秋田県由利本荘市	45.08	1113	1185	1180	667	926
1213	千葉県南房総市	45.07	1264	890	1227	1189	936
1214	鹿児島県長島町	45.07	1517	1652	971	128	59
1215	熊本県あさぎり町	45.05	1510	1589	771	166	240
1216	北海道羽幌町	45.00	1028	584	1013	1279	166
1217	長野県山ノ内町	44.98	1469	999	1340	1447	97
1218	鳥取県岩美町	44.98	1166	1237	893	1022	1446
1219	大分県国東市	44.97	1313	1081	692	1439	1206
1220	福島県北塩原村	44.97	1315	1320	772	1534	34
1221	大分県竹田市	44.96	1130	531	1482	1459	551
1222	北海道上富良野町	44.89	1537	1019	842	1276	512

1223	青森県七戸町	44.89	1360	293	1609	885	611
1224	新潟県阿賀野市	44.84	1045	1091	1420	595	357
1225	栃木県那須烏山市	44.84	1226	1193	1146	1227	1133
1226	熊本県多良木町	44.82	1322	1513	1230	144	723
1227	北海道白糠町	44.81	1059	372	1329	1546	937
1228	徳島県美馬市	44.79	1135	611	1401	1259	1574
1229	宮崎県川南町	44.76	1509	1351	1348	590	504
1230	福島県棚倉町	44.76	1520	1267	1459	963	350
1231	福島県猪苗代町	44.76	1276	904	1079	1344	992
1232	埼玉県ときがわ町	44.76	1308	1423	565	1403	905
1233	北海道新ひだか町	44.75	1267	1268	1054	747	825
1234	三重県大台町	44.75	774	1140	837	896	1156
1235	熊本県西原村	44.74	1342	1408	1617	738	22
1236	奈良県下市町	44.74	1659	1489	28	1619	1510
1237	三重県御浜町	44.71	1412	1354	485	1405	764
1238	鳥取県日野町	44.70	1239	1096	150	1510	1093
1239	宮城県涌谷町	44.69	999	689	857	1484	1277
1240	大分県九重町	44.69	910	1615	256	1169	61
1241	石川県中能登町	44.66	1312	1347	1366	901	702
1242	福島県小野町	44.64	55	1653	478	954	414
1243	香川県直島町	44.63	614	1211	1615	1585	1179
1244	新潟県糸魚川市	44.63	827	995	1233	1316	1255
1245	島根県雲南市	44.61	481	1385	1306	930	657
1246	島根県飯南町	44.61	1372	1386	1029	1195	27
1247	岐阜県下呂市	44.58	875	1152	1334	1126	583
1248	茨城県河内町	44.57	1664	302	1564	1516	655
1249	群馬県中之条町	44.56	1206	1146	1281	1123	754
1250	大分県豊後大野市	44.55	983	1481	1057	1211	810
1251	長野県泰阜村	44.50	905	1543	70	1653	123
1252	北海道北斗市	44.50	1243	1475	1440	789	941
1253	青森県田舎館村	44.49	1552	1013	1382	873	530
1254	千葉県白子町	44.48	1057	1274	732	1337	1125
1255	静岡県松崎町	44.48	1677	479	852	1578	1268
1256	宮城県登米市	44.47	923	1214	1481	697	703
1257	岐阜県飛騨市	44.46	948	1446	885	1148	868

1258	福岡県糸田町	44.43	1558	956	258	521	1679
1259	島根県知夫村	44.42	862	51	1605	1589	1674
1260	大阪府能勢町	44.41	1340	1112	1274	1509	1039
1261	熊本県水俣市	44.39	1352	1542	788	756	1516
1262	宮崎県都農町	44.35	1056	1357	1602	29	722
1263	山口県美祢市	44.33	860	1184	1450	1414	710
1264	熊本県阿蘇市	44.33	1244	1487	1358	671	274
1265	新潟県村上市	44.25	767	1046	1297	1041	1123
1266	福井県若狭町	44.23	1357	1197	1578	848	366
1267	和歌山県日高川町	44.23	1481	1049	1480	866	780
1268	和歌山県由良町	44.20	1402	1092	492	1368	1673
1269	岩手県一関市	44.20	1023	1218	1436	1047	665
1270	福岡県添田町	44.19	1580	1565	183	985	1639
1271	長崎県南島原市	44.18	1004	1374	1164	178	455
1272	秋田県横手市	44.18	975	1554	1324	723	623
1273	鹿児島県龍郷町	44.17	1536	1380	901	721	1212
1274	鹿児島県三島村	44.16	181	1257	530	1708	1714
1275	長野県喬木村	44.15	1562	1559	1206	1145	136
1276	茨城県大洗町	44.15	1397	1422	1427	1224	214
1277	宮崎県諸塚村	44.13	1359	1672	104	1207	1577
1278	鳥取県琴浦町	44.10	1263	982	1590	815	599
1279	東京都八丈町	44.07	314	823	1656	1521	541
1280	北海道当別町	44.04	1448	1117	1178	1310	1520
1281	埼玉県小鹿野町	44.03	1410	1303	396	1156	536
1282	青森県野辺地町	44.03	1514	1330	709	879	738
1283	三重県紀宝町	44.02	1319	1455	420	1198	1541
1284	鳥取県大山町	44.01	1644	996	1510	1135	1104
1285	高知県室戸市	43.97	1104	1334	888	289	1632
1286	山形県川西町	43.97	1576	1413	1198	1308	13
1287	福井県美浜町	43.92	628	1323	1077	1631	966
1288	宮城県蔵王町	43.90	1498	322	409	1401	1068
1289	熊本県天草市	43.90	1527	1383	969	384	1314
1290	岐阜県郡上市	43.88	1026	1485	1055	1294	646
1291	熊本県氷川町	43.86	1450	1363	1181	831	789
1292	埼玉県吉見町	43.82	1381	1281	1461	1371	1582

1293	福島県大玉村	43.81	1473	1688	448	1266	385
1294	岡山県久米南町	43.78	1219	1195	1061	1329	777
1295	三重県鳥羽市	43.77	1444	1326	1210	1103	313
1296	秋田県大仙市	43.76	1003	1305	1278	1092	902
1297	北海道枝幸町	43.74	148	1443	1548	1601	163
1298	長野県阿智村	43.74	816	1017	717	1674	395
1299	青森県東北町	43.72	1526	1253	1543	62	752
1300	長野県木島平村	43.68	1141	1289	1416	1557	1088
1301	山形県西川町	43.66	1479	1099	187	1087	865
1302	北海道増毛町	43.64	1443	1591	80	988	1309
1303	島根県隠岐の島町	43.64	61	1359	1430	1030	1291
1304	青森県むつ市	43.62	835	1370	1445	713	1537
1305	和歌山県紀美野町	43.62	1501	1352	301	1446	1648
1306	北海道大空町	43.61	1186	1288	818	1602	1656
1307	栃木県那須町	43.61	1133	1442	1350	1019	1328
1308	岡山県新見市	43.60	863	1190	1064	1533	208
1309	宮城県村田町	43.60	1035	1465	576	1385	1119
1310	静岡県西伊豆町	43.59	933	1113	1447	691	908
1311	福岡県嘉麻市	43.58	1371	1255	1225	710	1594
1312	北海道鶴居村	43.58	925	1381	480	1583	1705
1313	鹿児島県南さつま市	43.56	1286	1480	330	1086	1645
1314	熊本県湯前町	43.56	1704	1409	248	981	659
1315	千葉県勝浦市	43.53	1137	884	1381	1491	1671
1316	山形県大石田町	43.52	1214	1695	1127	731	340
1317	青森県黒石市	43.52	1476	1338	1545	388	485
1318	鹿児島県大崎町	43.51	1363	1563	761	1044	991
1319	和歌山県九度山町	43.50	1635	1269	998	1580	511
1320	鹿児島県さつま町	43.44	1554	1310	1363	846	837
1321	栃木県那珂川町	43.44	1039	1398	1144	1052	1414
1322	高知県馬路村	43.44	1717	1229	21	1569	770
1323	和歌山県太地町	43.43	1301	1060	604	1620	1680
1324	兵庫県新温泉町	43.42	991	1460	1228	1175	309
1325	和歌山県那智勝浦町	43.42	1236	991	1396	1267	1633
1326	島根県邑南町	43.40	1229	1436	1384	1432	744
1327	北海道豊浦町	43.37	1282	1625	244	1524	540

1328	岩手県二戸市	43.33	670	1405	1485	799	178
1329	鹿児島県南九州市	43.33	1369	1640	827	803	903
1330	富山県朝日町	43.32	1534	1202	1022	1467	919
1331	宮城県色麻町	43.31	1364	1597	1218	1069	475
1332	新潟県五泉市	43.31	1094	1531	1211	1024	404
1333	茨城県鉾田市	43.30	996	1482	1542	957	297
1334	岐阜県八百津町	43.28	1110	1142	738	1611	1091
1335	新潟県魚沼市	43.25	1078	930	1515	869	783
1336	愛知県設楽町	43.25	1609	1277	516	1591	492
1337	佐賀県大町町	43.23	1489	1376	562	1328	1536
1338	福岡県大任町	43.23	1626	849	1305	276	1707
1339	愛知県南知多町	43.23	713	1560	1084	1468	651
1340	長野県佐久穂町	43.19	1645	1547	1130	1386	636
1341	北海道京極町	43.19	1621	1159	669	1430	627
1342	新潟県佐渡市	43.16	1123	1223	1541	947	923
1343	長崎県対馬市	43.14	1043	1552	936	1124	1317
1344	新潟県十日町市	43.14	1127	1329	1452	402	793
1345	沖縄県南大東村	43.11	1234	1537	241	1586	1280
1346	秋田県能代市	43.10	1204	1300	1512	1142	412
1347	沖縄県国頭村	43.07	1482	1549	318	1375	1025
1348	青森県蓬田村	43.06	1584	1637	54	1335	778
1349	北海道美唄市	43.04	1233	1243	962	1367	275
1350	山梨県南部町	43.03	1660	1400	90	1593	1613
1351	島根県奥出雲町	43.02	1348	1307	1495	448	188
1352	三重県紀北町	43.02	1428	1462	507	1373	1373
1353	秋田県井川町	43.02	1197	1548	283	1610	812
1354	青森県南部町	43.02	1649	1340	1141	958	481
1355	岡山県美作市	42.98	1223	1450	1345	1338	920
1356	長崎県西海市	42.98	1324	1539	1309	472	950
1357	宮城県小林市	42.98	1285	1135	1628	341	678
1358	三重県尾鷲市	42.98	1152	1491	1253	1473	1324
1359	福島県天栄村	42.97	1602	1681	356	483	399
1360	北海道中川町	42.97	457	783	1434	1641	1229
1361	宮城県大衡村	42.95	1415	1453	1489	915	886
1362	北海道由仁町	42.95	1642	1353	635	1437	688

1363	北海道大樹町	42.94	34	1520	1595	1054	878
1364	北海道訓子府町	42.91	708	1215	1449	1623	389
1365	長崎県五島市	42.90	1248	1137	1212	790	1495
1366	高知県日高村	42.89	1653	1608	380	1300	1089
1367	埼玉県神川町	42.89	1438	1474	1469	1263	443
1368	千葉県神崎町	42.88	1518	933	1646	1336	466
1369	岩手県野田村	42.86	1463	1658	58	1219	1387
1370	北海道長沼町	42.86	1205	1311	1283	1594	1556
1371	青森県鶴田町	42.85	1106	1611	1296	539	418
1372	北海道新篠津村	42.85	1474	1447	1369	295	1697
1373	島根県川本町	42.84	1175	1147	1458	1185	1408
1374	三重県志摩市	42.81	1333	1064	1346	1059	1178
1375	宮城県栗原市	42.80	1053	1403	1424	944	707
1376	鹿児島県喜界町	42.76	1507	515	1492	1555	1132
1377	新潟県弥彦村	42.75	1353	1304	1508	1093	187
1378	鹿児島県湧水町	42.74	1445	1555	535	669	1434
1379	群馬県みなかみ町	42.73	1118	892	1470	1364	1018
1380	兵庫県香美町	42.67	1577	932	1502	1275	1295
1381	岩手県宮古市	42.67	796	1261	1468	1295	1435
1382	福島県会津美里町	42.67	1701	1562	868	1281	956
1383	北海道雄武町	42.67	427	1622	643	1650	330
1384	新潟県湯沢町	42.66	1259	994	1610	1372	508
1385	広島県安芸太田町	42.59	1440	280	1642	1518	1608
1386	福島県田村市	42.59	1034	1433	1163	1305	679
1387	山形県庄内町	42.57	1416	1473	1351	1114	507
1388	長野県野沢温泉村	42.55	1596	809	1591	1397	200
1389	北海道乙部町	42.55	1335	1517	65	1481	1684
1390	北海道本別町	42.53	1180	1371	1648	575	33
1391	千葉県長生村	42.44	1429	1452	1597	1411	368
1392	千葉県鋸南町	42.44	537	1319	1392	1474	959
1393	北海道真狩村	42.44	365	1461	1614	1517	91
1394	長崎県小値賀町	42.44	1058	1708	1194	21	1661
1395	秋田県湯沢市	42.42	972	888	1456	1348	1148
1396	福島県国見町	42.39	1289	1588	815	1398	735
1397	福岡県東峰村	42.38	1711	1162	1320	1260	767

1398	岩手県遠野市	42.38	1297	1583	1235	827	675
1399	秋田県北秋田市	42.38	1183	1525	1501	116	1400
1400	新潟県出雲崎町	42.37	1176	1395	1020	1208	1393
1401	秋田県羽後町	42.35	1272	1619	314	1436	933
1402	鹿児島県南種子町	42.34	884	1610	1623	1226	180
1403	徳島県海陽町	42.31	1648	1272	844	1282	1239
1404	千葉県東庄町	42.29	1024	1350	1550	1218	760
1405	岩手県雫石町	42.28	1636	1085	1432	1161	161
1406	石川県輪島市	42.28	1207	1039	1333	1503	1238
1407	佐賀県玄海町	42.27	1698	1693	268	1066	152
1408	北海道広尾町	42.26	1138	1131	1155	1606	1555
1409	北海道新十津川町	42.26	1399	1678	1082	711	1391
1410	新潟県田上町	42.25	1457	1290	1239	1448	1103
1411	北海道厚沢部町	42.24	1261	1641	1111	1111	762
1412	北海道森町	42.24	1241	1564	529	1277	818
1413	北海道浦幌町	42.19	1216	1410	777	1632	73
1414	長崎県壱岐市	42.19	1326	1586	1142	940	1038
1415	北海道士別市	42.16	777	1110	1534	937	1489
1416	北海道栗山町	42.13	839	1411	1405	1081	1602
1417	東京都青ヶ島村	42.12	1105	658	1505	1732	16
1418	福島県磐梯町	42.11	1040	1172	1362	1590	1261
1419	青森県大間町	42.10	1461	1707	281	633	1234
1420	鹿児島県阿久根市	42.08	1543	1609	905	949	977
1421	鹿児島県中種子町	42.06	1451	902	1667	1313	258
1422	青森県東通村	42.05	1164	1646	622	1026	1513
1423	青森県六戸町	42.02	1528	1365	1593	417	364
1424	北海道富良野市	42.01	1120	1051	1622	1199	1275
1425	鹿児島県徳之島町	41.99	1361	1164	1519	1395	1384
1426	静岡県川根本町	41.97	1413	1428	750	1427	968
1427	青森県階上町	41.96	1387	1495	975	983	1460
1428	熊本県山都町	41.95	1697	1664	578	905	281
1429	静岡県南伊豆町	41.94	1613	1028	609	1530	1672
1430	長野県小川村	41.92	1622	1581	92	1642	1110
1431	奈良県吉野町	41.91	900	1265	1006	1667	1603
1432	北海道厚岸町	41.89	1147	1691	985	1564	154

1433	北海道当麻町	41.88	1346	1126	1413	1479	1010
1434	広島県神石高原町	41.86	1672	1002	1625	1340	110
1435	北海道天塩町	41.81	918	1389	1517	1525	263
1436	三重県熊野市	41.76	1407	1488	833	1051	1681
1437	北海道日高町	41.76	1032	1294	1571	1556	159
1438	青森県五戸町	41.72	1209	1483	1463	1261	618
1439	青森県つがる市	41.65	1446	1388	1191	779	860
1440	長崎県平戸市	41.65	1298	1606	1356	404	1340
1441	長野県青木村	41.64	1573	938	1634	1574	1102
1442	長野県北相木村	41.63	1696	1499	35	1679	1082
1443	熊本県水上村	41.62	1730	798	811	1297	1066
1444	福島県石川町	41.60	1632	1293	1429	1327	294
1445	長野県筑北村	41.60	1655	1061	1404	1587	1388
1446	北海道妹背牛町	41.56	1391	1283	460	1651	1312
1447	宮城県加美町	41.55	1519	1377	1539	887	653
1448	北海道美瑛町	41.54	805	1469	1669	333	850
1449	北海道雨竜町	41.48	732	1728	149	1636	1159
1450	北海道平取町	41.48	641	1118	1619	1449	198
1451	島根県海士町	41.48	1193	1317	1572	1536	1617
1452	高知県四万十町	41.41	1307	1604	1241	1083	495
1453	岩手県平泉町	41.41	1497	1638	1516	507	741
1454	群馬県草津町	41.39	1454	73	1675	1445	405
1455	福島県塙町	41.37	1606	1416	1460	1283	592
1456	秋田県鹿角市	41.36	1343	1607	1365	685	984
1457	北海道共和町	41.36	582	1696	1621	1494	58
1458	北海道占冠村	41.36	626	1348	1654	1648	969
1459	香川県小豆島町	41.36	1379	955	1596	1458	1427
1460	長野県南相木村	41.35	1488	1459	378	1692	383
1461	群馬県東吾妻町	41.35	1182	1367	1523	1513	574
1462	島根県津和野町	41.31	1334	1321	1529	975	1300
1463	岡山県美咲町	41.31	1087	1587	1533	855	1330
1464	福島県只見町	41.31	770	729	1394	1499	986
1465	群馬県下仁田町	41.28	1604	1592	144	1537	1626
1466	熊本県上天草市	41.27	1405	1721	794	579	1311
1467	北海道奈井江町	41.24	1051	1505	853	1638	1573

1468	愛媛県上島町	41.18	1325	1259	1558	1187	1620
1469	鹿児島県宇検村	41.17	1540	1260	82	1671	1575
1470	秋田県美郷町	41.16	1643	1600	918	1315	658
1471	熊本県苓北町	41.14	1431	1437	1522	796	1227
1472	群馬県高山村	41.12	1355	1650	493	1562	284
1473	熊本県和水町	41.10	1502	1516	1448	1102	725
1474	高知県土佐清水市	41.09	1442	810	1036	1426	1677
1475	熊本県南阿蘇村	41.09	1619	1617	1249	1269	1521
1476	福島県西会津町	41.09	1588	1551	1635	17	1381
1477	北海道洞爺湖町	41.07	1071	1645	1332	1412	870
1478	岡山県吉備中央町	41.07	1178	1360	1630	1158	542
1479	山形県真室川町	41.06	896	1676	363	1241	1224
1480	山形県遊佐町	41.05	1634	1511	1418	1131	250
1481	長野県木祖村	41.05	1260	495	1298	1554	1044
1482	福岡県川崎町	41.02	1306	1628	1038	452	1682
1483	北海道東川町	40.98	1250	1163	1575	1683	1112
1484	宮城県大郷町	40.97	1535	1715	1011	1084	1007
1485	北海道標茶町	40.97	526	1566	1611	1247	543
1486	秋田県仙北市	40.95	929	1282	1511	1243	879
1487	愛媛県鬼北町	40.93	1404	1368	1490	1312	1354
1488	石川県珠洲市	40.91	1293	1382	1397	884	1245
1489	福島県古殿町	40.87	1640	746	1486	1424	661
1490	長野県麻績村	40.86	1349	1167	1464	1563	1101
1491	和歌山県串本町	40.81	1430	1251	1536	1171	1704
1492	北海道浜頓別町	40.79	744	1671	1583	1384	252
1493	愛媛県内子町	40.78	1683	1355	1526	1339	343
1494	北海道喜茂別町	40.76	949	1390	1582	1318	246
1495	北海道中頓別町	40.72	1122	1546	1688	18	799
1496	沖縄県大宜味村	40.71	1336	1249	1361	1541	1584
1497	福島県南会津町	40.70	1567	1479	1237	1157	1401
1498	宮城県丸森町	40.68	1309	1680	1342	1470	75
1499	秋田県男鹿市	40.67	1330	1366	1001	1286	1576
1500	福島県下郷町	40.66	439	1466	1419	1334	184
1501	岩手県岩手町	40.64	903	1576	1451	1105	176
1502	鹿児島県天城町	40.59	1572	1373	1242	1250	1453

1503	沖縄県座間味村	40.56	1079	1027	1704	1718	220
1504	北海道羅臼町	40.52	873	1364	923	1719	1500
1505	島根県西ノ島町	40.51	1212	1072	1644	1061	1644
1506	福岡県赤村	40.51	1657	1716	1322	497	1518
1507	熊本県芦北町	40.48	1393	1706	1087	1097	1182
1508	沖縄県与那国町	40.46	944	1440	1723	1369	19
1509	高知県津野町	40.46	1694	1490	79	1597	942
1510	山形県最上町	40.41	1595	1424	746	1444	774
1511	岩手県八幡平市	40.38	1271	1541	1518	859	482
1512	北海道美幌町	40.36	801	1470	1544	1572	1040
1513	群馬県長野原町	40.33	1262	1292	1655	1551	133
1514	京都府伊根町	40.32	1466	1620	43	1614	1596
1515	北海道上ノ国町	40.30	1499	1250	467	1506	1668
1516	茨城県大子町	40.29	1574	1429	1150	1350	1243
1517	静岡県東伊豆町	40.29	1121	1196	1680	1512	392
1518	山口県阿武町	40.26	1647	1512	1205	1331	1332
1519	宮城県川崎町	40.21	1327	1668	1182	1377	663
1520	秋田県五城目町	40.20	1707	1177	1040	1477	1695
1521	福岡県香春町	40.20	1593	1358	1560	1004	1694
1522	北海道豊富町	40.16	761	603	1673	1665	595
1523	北海道池田町	40.15	1462	1468	1202	1690	1095
1524	山形県朝日町	40.13	1682	1694	734	1264	606
1525	岩手県田野畑村	40.04	704	1725	743	780	1320
1526	鹿児島県曾於市	40.03	1436	1577	1520	570	1399
1527	長野県生坂村	39.98	1633	1683	1528	678	1487
1528	北海道江差町	39.97	1284	1183	1640	1567	684
1529	山口県周防大島町	39.97	1641	1148	1561	1374	1380
1530	熊本県小国町	39.94	1624	1448	1600	1353	94
1531	熊本県南小国町	39.91	1505	1484	1657	1292	143
1532	石川県穴水町	39.89	1268	1379	1532	1561	468
1533	青森県風間浦村	39.88	1652	1724	13	1598	843
1534	高知県三原村	39.87	1721	1534	127	1176	1685
1535	北海道三笠市	39.86	1002	1476	988	1600	961
1536	鹿児島県垂水市	39.86	1485	1626	1457	1134	976
1537	長野県大鹿村	39.85	1724	1449	1676	3	1627

1538	新潟県粟島浦村	39.83	1630	1058	1414	1723	20
1539	鹿児島県知名町	39.77	1594	1199	1712	15	881
1540	長野県平谷村	39.76	1568	1545	14	1713	1718
1541	徳島県三好市	39.74	1169	1624	1232	1306	1638
1542	熊本県球磨村	39.73	1720	1702	155	838	1175
1543	高知県中土佐町	39.73	1400	1601	1341	1172	1343
1544	北海道留寿都村	39.73	499	694	1727	1383	29
1545	北海道幌加内町	39.65	459	1325	1664	1714	9
1546	福島県川俣町	39.63	1202	940	1594	1423	1059
1547	鹿児島県肝付町	39.63	1670	1593	1095	1075	1595
1548	熊本県相良村	39.60	1714	1302	1465	1056	465
1549	北海道鹿部町	39.59	1131	1567	34	1704	1700
1550	北海道月形町	39.56	883	1643	1291	1663	1121
1551	青森県大鰐町	39.55	1722	1402	1389	1319	169
1552	鹿児島県瀬戸内町	39.50	1556	1158	1325	1573	1625
1553	石川県能登町	39.46	1128	1639	999	1498	1413
1554	鳥取県若桜町	39.44	1252	1503	1265	1635	1202
1555	長野県天龍村	39.43	968	1644	286	1688	1568
1556	長崎県新上五島町	39.41	1195	1613	1408	1139	1652
1557	鹿児島県錦江町	39.37	1684	1445	1454	1155	1185
1558	岐阜県七宗町	39.37	1179	1361	1314	1570	871
1559	宮崎県五ヶ瀬町	39.35	1703	1602	941	1486	1253
1560	山梨県小菅村	39.33	742	1731	614	1596	1715
1561	北海道奥尻町	39.33	1046	683	374	1716	1725
1562	高知県北川村	39.31	1725	891	1070	1685	695
1563	青森県鯨ヶ沢町	39.30	1569	1532	1093	1291	1106
1564	長野県大桑村	39.29	1089	1375	1598	1362	1257
1565	山形県舟形町	39.28	891	1674	1300	1523	1226
1566	徳島県美波町	39.25	1539	1331	1524	1455	1659
1567	愛媛県愛南町	39.24	1506	1415	1231	1615	1649
1568	新潟県津南町	39.23	1377	1571	1493	1402	1190
1569	高知県黒潮町	39.16	1398	1698	1125	1352	1200
1570	北海道剣淵町	39.07	826	1270	1624	1607	80
1571	北海道新冠町	38.99	1408	1501	1462	1647	1417
1572	山形県大蔵村	38.97	1171	1666	832	1463	597

1573	島根県美郷町	38.94	1332	1553	1587	1181	1676
1574	岩手県葛巻町	38.93	912	869	1613	107	1397
1575	青森県三戸町	38.89	1471	1711	1423	1239	454
1576	徳島県那賀町	38.85	990	1515	1310	1566	1098
1577	徳島県牟岐町	38.83	1290	1538	1175	1539	1698
1578	北海道岩内町	38.78	716	1544	1568	1628	1290
1579	山梨県身延町	38.77	1258	1345	1658	1497	1515
1580	北海道南富良野町	38.77	974	1536	1671	839	1196
1581	和歌山県印南町	38.74	1591	1518	1612	1390	1525
1582	愛媛県伊方町	38.72	1661	1497	1353	1579	1396
1583	山形県戸沢村	38.66	1557	1572	1554	198	1237
1584	新潟県関川村	38.62	1144	1699	1137	1489	1352
1585	秋田県三種町	38.60	1675	1394	1538	1365	1142
1586	熊本県高森町	38.57	1713	1191	1592	1456	895
1587	秋田県八峰町	38.56	1273	1529	1603	1343	1420
1588	岩手県岩泉町	38.55	1062	1569	1185	1496	1152
1589	北海道西興部村	38.53	1018	1384	424	1728	1703
1590	東京都奥多摩町	38.45	1083	1634	1546	1070	1675
1591	愛知県東栄町	38.43	785	1431	1586	1487	1601
1592	熊本県美里町	38.40	1723	1514	1083	1400	649
1593	北海道神恵内村	38.37	992	1519	847	1686	1523
1594	北海道清里町	38.25	487	1247	1683	1431	1166
1595	山形県金山町	38.21	1199	1169	1692	506	842
1596	千葉県大多喜町	38.21	1629	1595	1472	1476	1586
1597	北海道今金町	38.21	1533	1178	1668	1246	1589
1598	徳島県上勝町	38.20	932	1550	1557	1643	388
1599	福岡県小竹町	38.13	1331	1401	1661	1389	1665
1600	徳島県神山町	38.10	1546	1655	1426	1558	261
1601	青森県深浦町	38.07	1585	1649	267	1514	1604
1602	奈良県曾爾村	38.07	1484	1378	862	1639	1708
1603	三重県南伊勢町	38.03	1589	1590	802	1451	1666
1604	北海道湧別町	38.02	1091	1430	1662	1668	299
1605	青森県新郷村	38.01	1726	1712	671	1404	158
1606	高知県田野町	37.99	1668	1618	1497	1649	1422
1607	和歌山県すさみ町	37.98	1638	1493	1689	12	1693

1608	岩手県九戸村	37.96	1339	1647	1477	1050	705
1609	岩手県住田町	37.95	934	1636	1393	1495	1012
1610	奈良県十津川村	37.95	1277	1238	1327	1603	1728
1611	京都府笠置町	37.88	1515	1275	1567	1682	1509
1612	三重県大紀町	37.87	1667	1661	1316	1346	1444
1613	鹿児島県南大隅町	37.86	1712	1508	1410	1190	1486
1614	青森県外ヶ浜町	37.83	1373	1679	1037	1285	1621
1615	鹿児島県大和村	37.82	1156	1635	102	1681	1730
1616	北海道白老町	37.78	1162	1496	1633	1201	1449
1617	福島県柳津町	37.71	1475	1527	1537	1527	1505
1618	北海道せたな町	37.70	1516	1659	1282	1605	1287
1619	岩手県一戸町	37.70	1008	1657	1601	878	1060
1620	熊本県津奈木町	37.70	1708	1704	1442	1217	1073
1621	岩手県西和賀町	37.67	1598	1580	1391	1505	1065
1622	北海道寿都町	37.67	1617	1315	812	1712	1619
1623	高知県東洋町	37.64	1658	1709	528	1464	1651
1624	熊本県五木村	37.54	1715	797	89	1722	1425
1625	北海道豊頃町	37.43	957	1575	1599	1711	303
1626	北海道木古内町	37.42	1480	1392	1496	1571	1641
1627	北海道弟子屈町	37.38	1255	1670	1626	1500	1469
1628	北海道夕張市	37.34	1468	806	1629	1438	1664
1629	秋田県小坂町	37.33	1395	1677	1514	1422	1395
1630	山形県小国町	37.30	1615	1705	1551	1341	1517
1631	北海道和寒町	37.30	1671	1509	1574	1501	859
1632	岩手県洋野町	37.24	1583	1500	1475	1483	1508
1633	奈良県黒滝村	37.05	1718	1663	71	1694	1723
1634	北海道沼田町	37.02	1414	1530	1660	1529	450
1635	北海道長万部町	37.01	528	1528	1632	1630	1560
1636	奈良県山添村	37.01	1548	1451	1652	1545	1701
1637	高知県禰原町	36.98	1692	848	1604	1672	922
1638	北海道芦別市	36.78	1085	1594	1374	1465	1629
1639	北海道知内町	36.64	1669	1472	1670	1349	335
1640	岐阜県白川町	36.54	1278	1727	1417	1515	666
1641	長野県上松町	36.46	1465	1032	1699	1565	1151
1642	北海道壮瞥町	36.43	1666	1521	1678	1478	1579

1643	和歌山県北山村	36.43	1663	1684	845	423	1731
1644	高知県本山町	36.27	1695	1579	1637	1314	869
1645	徳島県つるぎ町	36.26	1316	1627	1498	1559	1628
1646	宮崎県高原町	36.26	1673	1420	1702	650	731
1647	岩手県普代村	36.24	91	862	1606	1666	1158
1648	埼玉県東秩父村	36.09	1676	1689	1494	1656	962
1649	北海道福島町	35.97	953	1718	1525	1393	1616
1650	奈良県下北山村	35.79	1575	1596	747	1687	1724
1651	福島県金山町	35.75	1411	1007	1521	1697	1690
1652	宮崎県美郷町	35.71	1459	1720	1094	1625	1430
1653	長野県売木村	35.45	1302	1141	1710	1453	109
1654	北海道浦臼町	35.38	604	1687	1709	1691	1683
1655	北海道松前町	35.37	407	1682	1552	1617	1650
1656	鳥取県日南町	35.37	955	1616	1700	1284	1316
1657	高知県大月町	35.35	1532	1654	1577	1197	1663
1658	秋田県東成瀬村	35.35	1662	1690	1631	419	1611
1659	北海道赤井川村	35.34	967	1454	1728	1652	54
1660	北海道蘭越町	35.32	1390	1556	1650	1627	98
1661	北海道泊村	35.30	1374	1254	1607	1717	807
1662	青森県田子町	35.30	417	1651	1665	1378	175
1663	宮崎県日之影町	35.15	1689	1692	1643	1450	448
1664	北海道上砂川町	35.04	1076	1328	897	1612	1713
1665	秋田県藤里町	35.00	1731	1506	670	1662	1543
1666	広島県大崎上島町	34.96	1116	659	1720	1633	1660
1667	青森県中泊町	34.94	1687	1717	1349	994	1647
1668	奈良県天川村	34.88	1187	1598	1433	1700	1711
1669	愛媛県久万高原町	34.73	1654	1349	1659	1547	1365
1670	東京都檜原村	34.57	800	1387	1713	851	1686
1671	福島県三島町	34.43	1194	1614	1478	1599	1706
1672	岐阜県東白川村	34.38	1601	1295	1714	1420	529
1673	長野県根羽村	34.33	850	1263	1722	1609	149
1674	新潟県阿賀町	34.32	1625	1276	1553	1655	1531
1675	沖縄県渡名喜村	34.29	1605	1585	76	1731	1662
1676	北海道遠別町	34.29	1142	1280	1697	1699	768
1677	福島県鮫川村	34.26	1678	1216	1682	1472	552

1678	山梨県早川町	34.09	1362	1584	1219	1727	1722
1679	高知県安田町	34.04	1728	1313	1677	1624	440
1680	愛媛県松野町	34.00	1716	1502	1691	1301	1167
1681	北海道下川町	33.96	1433	1189	1681	1673	1198
1682	福島県檜枝岐村	33.92	1547	943	1725	199	692
1683	熊本県産山村	33.90	1386	1245	1721	1644	153
1684	北海道津別町	33.89	1246	1510	1679	1441	1462
1685	長野県栄村	33.89	75	1722	1135	1695	1471
1686	大分県姫島村	33.81	1631	1629	627	1705	1591
1687	青森県西目屋村	33.72	1729	1714	1559	1324	773
1688	岩手県軽米町	33.66	1452	1719	1674	1302	125
1689	奈良県御杖村	33.64	1681	1561	1307	1657	1726
1690	福井県池田町	33.62	1525	1418	1701	1616	931
1691	福島県昭和村	33.56	1425	1533	1653	1270	1631
1692	北海道小平町	33.49	1553	1477	1639	1637	1691
1693	高知県大川村	33.34	1323	1632	1407	1720	1717
1694	山口県上関町	33.32	1388	1701	1588	1710	1667
1695	北海道古平町	33.19	1432	1732	1584	1613	1232
1696	沖縄県粟国村	33.10	1688	1673	840	1703	1720
1697	山梨県丹波山村	32.90	1531	1633	1531	1702	1721
1698	長野県阿南町	32.80	1637	1173	1690	1707	1081
1699	沖縄県北大東村	32.77	1101	1136	1684	1725	996
1700	北海道愛別町	32.76	993	1669	1696	1660	1282
1701	北海道美深町	32.67	1389	1335	1711	1696	1105
1702	奈良県上北山村	32.64	1401	1441	1474	1729	1716
1703	北海道上川町	32.60	1365	1324	1719	1480	680
1704	北海道北竜町	32.56	1597	1524	1703	1658	788
1705	北海道赤平市	32.49	1155	1540	1695	1443	1599
1706	高知県越知町	32.42	1560	1660	1685	1543	1376
1707	北海道歌志内市	32.15	1256	1665	1573	1670	1410
1708	和歌山県古座川町	32.03	1699	1234	1705	1262	1702
1709	山形県鮭川村	32.03	1702	1316	1708	1622	943
1710	秋田県上小阿仁村	32.02	1700	1662	1439	1661	1657
1711	高知県仁淀川町	31.77	1288	1713	1488	1457	1689
1712	北海道滝上町	31.72	42	1486	1717	1576	1687

1713	沖縄県多良間村	31.61	1719	1700	1693	1689	438
1714	沖縄県伊是名村	31.49	1679	1356	1707	1693	1522
1715	奈良県野迫川村	31.45	1490	1262	872	1730	1727
1716	青森県佐井村	31.39	1240	1630	1686	1273	1605
1717	北海道初山別村	30.82	1086	1730	1616	1721	1692
1718	高知県大豊町	30.39	1646	1710	1694	1581	1259
1719	高知県土佐町	29.62	1709	1697	1715	1485	1247
1720	奈良県川上村	29.39	1680	614	1627	1706	1732
1721	北海道積丹町	28.94	1417	1574	1706	1698	355
1722	宮城県七ヶ宿町	28.85	1385	1623	1698	1680	1308
1723	長野県王滝村	28.70	1021	735	1730	1709	224
1724	群馬県南牧村	28.32	1559	1729	1666	1416	1712
1725	愛知県豊根村	27.28	1529	1522	1724	1724	624
1726	群馬県上野村	26.52	1570	1686	1726	1659	1203
1727	北海道島牧村	25.84	1685	1675	1718	1626	1341
1728	群馬県神流町	25.17	1732	1685	1663	1701	1699
1729	青森県今別町	24.17	1710	1723	1716	1675	1696
1730	北海道音威子府村	24.14	1192	843	1729	1726	1719
1731	岡山県新庄村	20.86	1665	1463	1732	1678	603
1732	奈良県東吉野村	16.85	1496	1492	1731	1684	1729

(出所) 弊所試算

付録②：地域カストック指標 試算結果一覧

全国順位	自治体	2015	2020	2025	2030	2035	2040	2045
1	東京都青ヶ島村	17.38	12.65	6.75	8.47	6.68	6.30	7.48
2	東京都小笠原村	11.38	10.93	9.38	9.08	8.16	7.11	6.34
3	東京都利島村	8.54	7.36	7.25	6.66	6.28	5.88	5.33
4	沖縄県与那国町	7.66	8.50	7.15	5.56	4.54	4.01	3.65
5	沖縄県北大東村	7.50	6.59	5.21	4.30	3.90	3.53	3.74
6	秋田県大瀧村	6.70	5.27	4.34	3.71	3.39	3.27	3.00
7	東京都御蔵島村	6.58	7.32	8.08	6.58	7.31	7.26	6.50
8	長野県川上村	6.19	6.38	6.34	5.89	5.39	5.15	5.07
9	新潟県粟島浦村	5.84	5.60	5.86	5.93	5.58	5.43	5.89
10	沖縄県南大東村	5.80	5.33	4.85	4.70	4.44	4.27	4.26
11	山梨県忍野村	4.98	4.29	3.71	3.26	2.96	2.77	2.62
12	沖縄県竹富町	4.55	4.38	4.17	4.18	4.17	3.98	3.87
13	沖縄県座間味村	4.36	4.07	3.56	3.01	2.55	2.05	1.83
14	東京都中央区	4.31	4.38	4.39	4.14	3.70	3.18	2.78
15	愛知県長久手市	4.31	3.78	3.47	3.15	2.82	2.44	2.15
16	北海道留寿都村	4.27	3.71	3.26	2.97	2.75	2.48	2.27
17	埼玉県戸田市	4.18	3.78	3.53	3.20	2.83	2.45	2.21
18	千葉県浦安市	4.06	3.56	3.30	2.99	2.62	2.32	2.16
19	埼玉県和光市	4.01	3.59	3.41	3.21	2.94	2.64	2.42
20	愛知県田原市	4.00	3.54	3.20	2.91	2.67	2.47	2.33
21	北海道礼文町	3.94	3.56	3.21	3.00	2.80	2.60	2.50
22	北海道浜中町	3.91	3.49	3.15	2.86	2.63	2.51	2.42
23	愛知県みよし市	3.88	3.37	3.07	2.71	2.33	1.98	1.78
24	長野県南牧村	3.83	3.48	3.22	2.85	2.51	2.30	2.17
25	沖縄県渡嘉敷村	3.78	3.65	3.42	3.31	3.02	3.02	3.01
26	福岡県粕屋町	3.77	3.48	3.42	3.38	3.20	2.82	2.49
27	東京都千代田区	3.74	3.82	3.81	3.61	3.28	2.88	2.58
28	石川県野々市市	3.71	3.20	2.93	2.73	2.52	2.25	2.03
29	東京都神津島村	3.71	3.20	2.82	2.65	2.44	2.27	2.34
30	北海道えりも町	3.68	3.14	2.77	2.53	2.28	2.09	1.93
31	北海道猿払村	3.66	3.26	2.85	2.54	2.28	2.12	1.98

32	栃木県上三川町	3.66	3.05	2.64	2.34	2.08	1.81	1.64
33	滋賀県栗東市	3.65	3.30	3.19	3.04	2.77	2.40	2.15
34	福岡県新宮町	3.60	3.31	2.91	2.68	2.47	2.12	1.84
35	三重県川越町	3.60	3.55	3.56	3.41	3.09	2.66	2.36
36	富山県舟橋村	3.59	3.12	2.81	2.42	1.96	1.59	1.37
37	山梨県昭和町	3.58	3.02	2.68	2.39	2.09	1.85	1.67
38	埼玉県朝霞市	3.57	3.24	3.08	2.85	2.55	2.24	2.02
39	愛知県刈谷市	3.56	3.18	2.98	2.77	2.53	2.27	2.09
40	岐阜県白川村	3.55	3.27	3.06	3.00	2.98	3.12	3.19
41	宮城県富谷市	3.54	2.90	2.57	2.35	2.13	1.86	1.65
42	北海道羅白町	3.54	2.97	2.59	2.25	1.93	1.64	1.45
43	愛知県高浜市	3.51	3.33	3.24	3.06	2.79	2.48	2.24
44	長野県山形村	3.48	3.16	2.96	2.75	2.55	2.38	2.25
45	石川県川北町	3.46	3.15	3.00	2.82	2.55	2.22	2.02
46	愛知県豊山町	3.46	3.15	3.14	3.21	3.16	2.90	2.62
47	愛知県幸田町	3.45	3.02	2.82	2.66	2.51	2.29	2.11
48	茨城県つくば市	3.43	2.96	2.65	2.40	2.15	1.89	1.70
49	愛知県安城市	3.40	3.04	2.86	2.65	2.40	2.15	1.98
50	青森県六ヶ所村	3.40	2.96	2.65	2.43	2.26	2.10	1.99
51	愛知県知立市	3.40	3.09	2.91	2.69	2.43	2.17	2.00
52	沖縄県石垣市	3.38	2.88	2.50	2.25	2.04	1.87	1.76
53	茨城県守谷市	3.35	2.61	2.30	2.13	1.96	1.75	1.58
54	愛知県大治町	3.34	2.96	2.84	2.73	2.52	2.19	1.96
55	沖縄県多良間村	3.34	3.16	2.95	2.69	2.46	2.27	2.21
56	岐阜県瑞穂市	3.33	2.94	2.76	2.62	2.46	2.20	2.00
57	滋賀県竜王町	3.33	2.73	2.33	2.04	1.84	1.70	1.58
58	埼玉県吉川市	3.31	2.88	2.73	2.69	2.56	2.34	2.15
59	千葉県印西市	3.30	2.62	2.20	1.95	1.80	1.67	1.58
60	沖縄県渡名喜村	3.29	2.80	2.50	2.02	1.64	1.41	1.25
61	愛知県大府市	3.27	2.96	2.87	2.79	2.61	2.33	2.11
62	東京都品川区	3.26	3.21	3.24	3.20	3.03	2.73	2.48
63	静岡県吉田町	3.25	2.81	2.51	2.28	2.09	1.92	1.79
64	群馬県昭和村	3.24	2.86	2.58	2.31	2.15	2.07	2.04
65	岐阜県岐南町	3.24	2.94	2.82	2.75	2.63	2.38	2.19
66	愛知県碧南市	3.23	2.90	2.73	2.55	2.35	2.14	2.00

67	群馬県榛東村	3.21	2.72	2.43	2.23	2.03	1.84	1.68
68	和歌山県みなべ町	3.21	2.96	2.77	2.55	2.33	2.15	1.99
69	東京都文京区	3.21	3.18	3.17	3.05	2.84	2.56	2.32
70	北海道占冠村	3.19	2.54	2.22	2.00	1.78	1.49	1.23
71	群馬県玉村町	3.19	2.53	2.09	1.74	1.50	1.32	1.19
72	愛知県豊田市	3.18	2.73	2.51	2.34	2.17	1.98	1.84
73	愛知県東海市	3.18	2.93	2.86	2.80	2.68	2.45	2.26
74	静岡県袋井市	3.17	2.71	2.42	2.23	2.09	1.92	1.79
75	東京都三鷹市	3.17	2.86	2.65	2.42	2.18	1.95	1.77
76	茨城県神栖市	3.17	2.67	2.40	2.20	2.00	1.79	1.65
77	北海道別海町	3.16	2.65	2.31	2.08	1.95	1.83	1.72
78	愛知県日進市	3.16	2.85	2.67	2.49	2.26	1.99	1.80
79	長野県南箕輪村	3.15	2.87	2.70	2.52	2.34	2.12	1.93
80	静岡県菊川市	3.15	2.76	2.52	2.38	2.28	2.18	2.10
81	栃木県高根沢町	3.15	2.71	2.38	2.11	1.90	1.70	1.57
82	熊本県菊陽町	3.14	2.73	2.51	2.35	2.17	1.96	1.77
83	神奈川県川崎市	3.13	2.81	2.63	2.43	2.18	1.94	1.76
84	千葉県成田市	3.13	2.71	2.50	2.36	2.20	2.00	1.85
85	埼玉県八潮市	3.13	2.82	2.66	2.58	2.41	2.14	1.90
86	滋賀県愛荘町	3.12	2.93	2.86	2.77	2.65	2.43	2.24
87	長野県中野市	3.11	2.79	2.56	2.36	2.18	2.03	1.92
88	石川県津幡町	3.10	2.69	2.38	2.08	1.82	1.60	1.47
89	静岡県長泉町	3.10	2.82	2.69	2.55	2.34	2.08	1.88
90	沖縄県南風原町	3.10	2.57	2.27	2.13	2.00	1.84	1.74
91	山梨県中央市	3.09	2.54	2.18	1.90	1.67	1.48	1.36
92	愛知県岡崎市	3.08	2.68	2.46	2.28	2.11	1.92	1.78
93	愛知県西尾市	3.07	2.78	2.63	2.52	2.41	2.26	2.15
94	福岡県那珂川町	3.07	2.52	2.21	2.02	1.83	1.65	1.53
95	長野県豊丘村	3.07	2.84	2.64	2.50	2.34	2.22	2.16
96	滋賀県草津市	3.06	2.70	2.54	2.40	2.23	1.99	1.80
97	群馬県大泉町	3.06	2.66	2.38	2.17	1.95	1.75	1.60
98	沖縄県中城村	3.06	2.63	2.32	2.13	1.94	1.72	1.57
99	宮城県利府町	3.06	2.40	2.00	1.75	1.60	1.44	1.31
100	静岡県御殿場市	3.05	2.62	2.38	2.19	2.02	1.82	1.68
101	岩手県滝沢市	3.05	2.48	2.15	1.94	1.80	1.65	1.51

102	滋賀県湖南市	3.05	2.47	2.16	1.97	1.83	1.67	1.56
103	熊本県大津町	3.05	2.77	2.57	2.40	2.27	2.11	1.98
104	北海道中標津町	3.05	2.47	2.13	1.89	1.68	1.50	1.35
105	北海道更別村	3.05	2.75	2.54	2.39	2.22	2.05	1.94
106	栃木県市貝町	3.05	2.61	2.26	1.96	1.75	1.60	1.51
107	岐阜県北方町	3.04	2.69	2.50	2.32	2.14	1.91	1.74
108	群馬県吉岡町	3.04	2.66	2.44	2.29	2.14	1.94	1.77
109	香川県宇多津町	3.03	2.77	2.59	2.42	2.21	1.95	1.77
110	東京都墨田区	3.03	3.01	3.12	3.16	3.08	2.88	2.68
111	沖縄県豊見城市	3.03	2.50	2.20	2.01	1.83	1.63	1.50
112	岐阜県美濃加茂市	3.03	2.71	2.50	2.33	2.17	1.97	1.81
113	滋賀県守山市	3.02	2.67	2.51	2.38	2.20	1.96	1.77
114	岐阜県輪之内町	3.02	2.64	2.38	2.23	2.09	1.89	1.74
115	福岡県春日市	3.01	2.49	2.20	1.98	1.78	1.60	1.48
116	岐阜県坂祝町	3.00	2.44	2.04	1.81	1.67	1.55	1.44
117	埼玉県川口市	2.99	2.72	2.63	2.53	2.36	2.12	1.95
118	三重県朝日町	2.99	2.95	3.08	3.10	2.83	2.31	1.92
119	東京都府中市	2.99	2.73	2.57	2.36	2.12	1.89	1.72
120	東京都江戸川区	2.99	2.83	2.80	2.71	2.51	2.25	2.09
121	栃木県真岡市	2.98	2.46	2.14	1.94	1.76	1.58	1.46
122	宮城県大和町	2.98	2.82	2.42	2.14	1.92	1.67	1.47
123	東京都大田区	2.98	2.86	2.84	2.76	2.60	2.38	2.20
124	埼玉県滑川町	2.98	2.60	2.46	2.39	2.24	2.00	1.83
125	東京都江東区	2.97	2.87	2.90	2.88	2.72	2.43	2.18
126	沖縄県西原町	2.97	2.29	1.88	1.64	1.45	1.30	1.21
127	佐賀県玄海町	2.97	2.57	2.27	2.00	1.78	1.65	1.58
128	静岡県牧之原市	2.97	2.56	2.22	1.96	1.76	1.59	1.47
129	長野県高山村	2.96	2.62	2.38	2.21	2.06	1.96	1.91
130	東京都稲城市	2.96	2.58	2.37	2.17	1.92	1.68	1.51
131	長野県朝日村	2.96	2.69	2.43	2.13	1.87	1.65	1.50
132	長野県中川村	2.96	2.61	2.30	2.08	1.91	1.83	1.77
133	静岡県御前崎市	2.95	2.48	2.12	1.86	1.65	1.47	1.34
134	長野県白馬村	2.95	2.56	2.34	2.12	1.94	1.80	1.71
135	東京都渋谷区	2.95	2.78	2.67	2.51	2.29	2.04	1.85
136	栃木県下野市	2.95	2.53	2.26	2.04	1.88	1.72	1.62

137	山梨県南アルプス市	2.95	2.54	2.29	2.06	1.85	1.67	1.54
138	茨城県境町	2.94	2.52	2.24	2.05	1.89	1.72	1.59
139	熊本県西原村	2.94	2.47	2.25	2.09	1.95	1.83	1.77
140	北海道幌延町	2.94	2.46	2.22	2.12	2.11	2.05	1.95
141	東京都小金井市	2.94	2.74	2.60	2.40	2.19	2.00	1.84
142	東京都目黒区	2.94	2.94	2.97	2.88	2.70	2.46	2.25
143	沖縄県糸満市	2.93	2.40	2.05	1.83	1.70	1.59	1.52
144	沖縄県東村	2.93	2.65	2.32	2.05	1.83	1.65	1.56
145	沖縄県恩納村	2.92	2.60	2.38	2.22	2.06	1.87	1.75
146	栃木県那須塩原市	2.92	2.41	2.12	1.92	1.75	1.57	1.44
147	岩手県矢巾町	2.92	2.56	2.26	2.02	1.84	1.68	1.56
148	長野県松川町	2.91	2.61	2.39	2.19	2.04	1.90	1.79
149	長野県小布施町	2.91	2.56	2.35	2.16	1.99	1.85	1.73
150	宮城県大衡村	2.91	2.43	2.25	2.07	1.97	1.89	1.76
151	千葉県富里市	2.90	2.26	1.95	1.80	1.68	1.55	1.43
152	山梨県山中湖村	2.90	2.39	2.01	1.76	1.56	1.40	1.30
153	山梨県富士河口湖町	2.90	2.53	2.25	2.00	1.78	1.61	1.50
154	北海道利尻町	2.89	2.52	2.30	2.13	2.00	1.94	1.94
155	愛知県豊橋市	2.89	2.54	2.33	2.17	2.03	1.86	1.74
156	東京都豊島区	2.89	2.77	2.72	2.63	2.46	2.24	2.04
157	北海道利尻富士町	2.89	2.55	2.36	2.20	2.04	1.90	1.76
158	東京都港区	2.89	2.88	2.83	2.65	2.38	2.08	1.85
159	埼玉県蕨市	2.88	2.69	2.62	2.53	2.40	2.23	2.10
160	愛知県東郷町	2.87	2.50	2.36	2.25	2.06	1.81	1.65
161	愛知県蟹江町	2.87	2.58	2.44	2.33	2.20	2.01	1.86
162	東京都新宿区	2.87	2.87	2.89	2.84	2.69	2.46	2.27
163	広島県東広島市	2.87	2.57	2.39	2.24	2.10	1.92	1.78
164	沖縄県浦添市	2.87	2.39	2.10	1.89	1.69	1.50	1.38
165	愛知県北名古屋市	2.87	2.64	2.66	2.71	2.65	2.40	2.17
166	静岡県掛川市	2.86	2.45	2.19	2.01	1.88	1.76	1.68
167	静岡県小山町	2.86	2.49	2.20	1.99	1.80	1.64	1.51
168	鹿児島県南種子町	2.86	2.58	2.32	2.07	1.86	1.68	1.57
169	佐賀県吉野ヶ里町	2.85	2.55	2.34	2.22	2.11	1.98	1.88
170	愛知県飛島村	2.84	2.46	2.16	1.96	1.78	1.63	1.54
171	愛知県弥富市	2.84	2.56	2.43	2.34	2.22	2.03	1.89

172	北海道中札内村	2.84	2.56	2.29	2.06	1.89	1.73	1.61
173	長野県下條村	2.84	2.74	2.66	2.54	2.38	2.24	2.11
174	和歌山県岩出市	2.84	2.41	2.15	1.92	1.72	1.51	1.40
175	京都府宇治田原町	2.84	2.44	2.17	1.93	1.70	1.54	1.44
176	兵庫県三田市	2.83	2.20	1.75	1.43	1.26	1.15	1.09
177	青森県板柳町	2.83	2.45	2.20	1.97	1.75	1.58	1.44
178	長野県飯綱町	2.83	2.47	2.21	1.98	1.78	1.65	1.57
179	東京都調布市	2.83	2.68	2.55	2.37	2.14	1.90	1.72
180	北海道標津町	2.83	2.39	2.08	1.89	1.73	1.59	1.45
181	千葉県八街市	2.83	2.28	1.95	1.72	1.54	1.38	1.27
182	茨城県八千代町	2.83	2.48	2.20	2.02	1.89	1.79	1.72
183	福岡県大野城市	2.83	2.44	2.22	2.04	1.88	1.69	1.55
184	愛知県大口町	2.82	2.54	2.44	2.34	2.18	1.96	1.81
185	石川県能美市	2.82	2.50	2.34	2.21	2.06	1.85	1.69
186	沖縄県宜野湾市	2.82	2.44	2.23	2.06	1.86	1.65	1.52
187	山梨県笛吹市	2.82	2.48	2.25	2.06	1.86	1.69	1.58
188	長野県御代田町	2.81	2.48	2.26	2.07	1.89	1.72	1.61
189	群馬県板倉町	2.81	2.43	2.18	2.02	1.88	1.77	1.70
190	北海道倶知安町	2.81	2.51	2.32	2.17	2.05	1.87	1.72
191	東京都武蔵野市	2.81	2.59	2.43	2.25	2.06	1.86	1.70
192	宮城県名取市	2.81	2.49	2.28	2.11	1.96	1.76	1.59
193	北海道千歳市	2.81	2.41	2.19	2.01	1.84	1.65	1.49
194	静岡県湖西市	2.80	2.44	2.25	2.09	1.93	1.76	1.64
195	石川県内灘町	2.80	2.39	2.16	2.02	1.92	1.78	1.67
196	山梨県甲斐市	2.80	2.35	2.11	1.93	1.76	1.59	1.48
197	鹿児島県与論町	2.80	2.39	2.05	1.82	1.63	1.47	1.38
198	静岡県裾野市	2.80	2.34	2.11	1.95	1.82	1.68	1.58
199	愛知県豊川市	2.79	2.48	2.31	2.19	2.08	1.91	1.78
200	新潟県弥彦村	2.79	2.43	2.20	2.02	1.86	1.70	1.56
201	広島県海田町	2.79	2.49	2.36	2.28	2.18	2.01	1.88
202	愛知県清須市	2.79	2.58	2.53	2.50	2.42	2.21	2.03
203	長野県高森町	2.78	2.50	2.33	2.21	2.09	1.98	1.86
204	茨城県坂東市	2.78	2.37	2.11	1.94	1.81	1.68	1.58
205	栃木県小山市	2.77	2.39	2.18	2.04	1.89	1.72	1.59
206	東京都荒川区	2.77	2.76	2.83	2.86	2.78	2.58	2.39

207	群馬県嬭恋村	2.77	2.45	2.20	1.97	1.80	1.67	1.58
208	福井県坂井市	2.76	2.45	2.22	2.04	1.90	1.76	1.65
209	長野県原村	2.76	2.46	2.22	2.03	1.85	1.70	1.60
210	東京都中野区	2.76	2.61	2.53	2.41	2.26	2.07	1.90
211	埼玉県上里町	2.76	2.28	2.02	1.84	1.67	1.48	1.34
212	沖縄県与那原町	2.76	2.37	2.07	1.90	1.76	1.59	1.48
213	北海道共和町	2.75	2.51	2.35	2.18	2.02	1.86	1.76
214	岐阜県大野町	2.75	2.36	2.15	1.97	1.84	1.67	1.55
215	埼玉県草加市	2.75	2.35	2.19	2.05	1.86	1.63	1.46
216	静岡県清水町	2.75	2.44	2.26	2.10	1.90	1.68	1.53
217	山形県東根市	2.74	2.49	2.35	2.24	2.12	1.98	1.85
218	沖縄県久米島町	2.74	2.46	2.17	1.89	1.69	1.54	1.47
219	新潟県聖籠町	2.74	2.49	2.32	2.20	2.09	1.99	1.93
220	北海道赤井川村	2.73	2.33	2.16	1.98	1.82	1.65	1.50
221	栃木県大田原市	2.73	2.31	2.03	1.85	1.69	1.55	1.44
222	山梨県鳴沢村	2.73	2.34	2.06	1.83	1.64	1.48	1.39
223	岩手県金ヶ崎町	2.73	2.46	2.29	2.15	2.01	1.85	1.70
224	滋賀県彦根市	2.73	2.47	2.31	2.16	2.01	1.82	1.68
225	東京都台東区	2.72	2.76	2.84	2.83	2.67	2.42	2.19
226	東京都国分寺市	2.72	2.52	2.39	2.20	1.99	1.79	1.65
227	石川県白山市	2.72	2.28	2.03	1.88	1.77	1.63	1.50
228	埼玉県新座市	2.72	2.39	2.27	2.20	2.07	1.88	1.73
229	埼玉県伊奈町	2.72	2.30	2.17	2.09	1.91	1.63	1.45
230	福岡県福岡市	2.72	2.37	2.16	2.00	1.84	1.66	1.52
231	三重県いなべ市	2.71	2.49	2.34	2.21	2.09	1.95	1.86
232	埼玉県加須市	2.71	2.24	1.94	1.75	1.61	1.48	1.38
233	沖縄県八重瀬町	2.71	2.29	2.01	1.82	1.73	1.62	1.53
234	神奈川県厚木市	2.71	2.28	2.08	1.93	1.77	1.58	1.44
235	千葉県市川市	2.71	2.37	2.18	2.01	1.83	1.63	1.49
236	長野県塩尻市	2.71	2.40	2.22	2.07	1.90	1.74	1.63
237	滋賀県東近江市	2.71	2.39	2.20	2.04	1.91	1.77	1.66
238	栃木県芳賀町	2.71	2.29	2.00	1.81	1.65	1.52	1.42
239	岐阜県羽島市	2.70	2.37	2.22	2.10	1.98	1.80	1.66
240	群馬県片品村	2.70	2.27	1.89	1.56	1.29	1.11	1.01
241	岩手県紫波町	2.70	2.34	2.10	1.91	1.74	1.60	1.48

242	茨城県五霞町	2.70	2.10	1.72	1.47	1.29	1.16	1.06
243	佐賀県鳥栖市	2.69	2.43	2.29	2.20	2.05	1.85	1.67
244	宮崎県新富町	2.69	2.21	1.92	1.70	1.55	1.45	1.38
245	北海道厚岸町	2.69	2.33	2.10	1.94	1.81	1.70	1.63
246	沖縄県名護市	2.69	2.26	1.96	1.77	1.64	1.50	1.41
247	滋賀県野洲市	2.69	2.34	2.18	2.07	1.96	1.79	1.65
248	福岡県志免町	2.69	2.32	2.19	2.13	2.02	1.84	1.67
249	群馬県伊勢崎市	2.68	2.41	2.26	2.12	1.95	1.75	1.59
250	埼玉県三郷市	2.68	2.27	2.14	2.13	2.12	2.02	1.89
251	埼玉県富士見市	2.68	2.38	2.27	2.19	2.04	1.84	1.69
252	埼玉県吉見町	2.68	2.10	1.71	1.42	1.21	1.07	0.98
253	宮城県多賀城市	2.68	2.27	2.04	1.87	1.70	1.51	1.35
254	茨城県下妻市	2.68	2.32	2.09	1.91	1.75	1.60	1.49
255	茨城県小美玉市	2.67	2.27	2.02	1.85	1.72	1.58	1.46
256	愛知県小牧市	2.67	2.30	2.12	2.00	1.85	1.66	1.52
257	新潟県燕市	2.67	2.38	2.22	2.10	1.96	1.81	1.69
258	広島県府中町	2.67	2.39	2.24	2.11	1.98	1.83	1.73
259	三重県桑名市	2.67	2.39	2.24	2.10	1.96	1.78	1.65
260	三重県玉城町	2.67	2.38	2.22	2.06	1.90	1.75	1.65
261	福井県高浜町	2.66	2.43	2.27	2.11	1.99	1.87	1.79
262	沖縄県宜野座村	2.66	2.27	2.03	1.93	1.85	1.72	1.63
263	岐阜県高山市	2.66	2.36	2.17	2.03	1.92	1.80	1.68
264	北海道ニセコ町	2.66	2.40	2.29	2.18	2.03	1.81	1.61
265	長崎県波佐見町	2.66	2.35	2.10	1.92	1.82	1.76	1.73
266	福岡県大木町	2.66	2.29	2.08	1.95	1.87	1.76	1.64
267	愛知県稲沢市	2.65	2.35	2.21	2.11	1.98	1.82	1.70
268	三重県鈴鹿市	2.65	2.30	2.09	1.89	1.68	1.46	1.32
269	茨城県つくばみらい市	2.65	2.30	2.17	2.15	2.13	2.00	1.82
270	北海道鹿追町	2.65	2.35	2.19	2.06	1.97	1.89	1.84
271	山梨県富士吉田市	2.64	2.30	2.05	1.84	1.65	1.49	1.39
272	長野県松本市	2.64	2.41	2.27	2.14	1.98	1.81	1.67
273	岩手県北上市	2.63	2.36	2.19	2.05	1.89	1.72	1.57
274	兵庫県南あわじ市	2.63	2.34	2.13	1.95	1.80	1.68	1.61
275	愛知県半田市	2.63	2.36	2.19	2.01	1.81	1.61	1.49
276	京都府精華町	2.63	2.23	1.99	1.76	1.52	1.31	1.20

277	千葉県白井市	2.63	2.12	1.89	1.76	1.63	1.45	1.33
278	東京都杉並区	2.63	2.44	2.33	2.19	2.00	1.79	1.61
279	青森県三沢市	2.63	2.28	2.05	1.86	1.67	1.50	1.38
280	北海道芽室町	2.63	2.20	1.92	1.68	1.47	1.28	1.14
281	神奈川県愛川町	2.63	2.04	1.72	1.52	1.36	1.19	1.06
282	静岡県磐田市	2.62	2.26	2.06	1.94	1.87	1.77	1.69
283	千葉県習志野市	2.62	2.44	2.33	2.23	2.07	1.86	1.70
284	広島県広島市	2.62	2.30	2.13	2.00	1.87	1.70	1.58
285	栃木県さくら市	2.62	2.28	2.09	1.97	1.83	1.68	1.55
286	東京都国立市	2.62	2.46	2.33	2.13	1.94	1.76	1.62
287	石川県金沢市	2.62	2.33	2.16	2.03	1.90	1.74	1.61
288	埼玉県さいたま市	2.62	2.31	2.14	1.98	1.81	1.62	1.49
289	愛知県名古屋市	2.62	2.39	2.28	2.16	2.02	1.84	1.71
290	福井県永平寺町	2.62	2.39	2.20	2.04	1.91	1.77	1.68
291	鹿児島県和泊町	2.62	2.35	2.13	1.94	1.78	1.67	1.67
292	徳島県藍住町	2.62	2.14	1.92	1.79	1.69	1.54	1.42
293	栃木県宇都宮市	2.62	2.33	2.19	2.09	1.96	1.80	1.66
294	福井県鯖江市	2.62	2.35	2.22	2.12	2.02	1.88	1.76
295	青森県おいらせ町	2.61	2.19	1.93	1.75	1.58	1.43	1.32
296	三重県木曾岬町	2.61	2.03	1.74	1.52	1.36	1.22	1.12
297	神奈川県箱根町	2.61	2.44	2.37	2.37	2.38	2.45	2.56
298	埼玉県志木市	2.61	2.32	2.21	2.13	2.01	1.83	1.68
299	長崎県時津町	2.61	2.14	1.87	1.71	1.57	1.43	1.32
300	長野県箕輪町	2.60	2.32	2.15	2.00	1.82	1.61	1.43
301	愛知県岩倉市	2.60	2.31	2.20	2.12	2.00	1.81	1.67
302	岐阜県富加町	2.60	2.21	1.97	1.80	1.69	1.60	1.52
303	北海道厚真町	2.60	2.37	2.18	2.01	1.91	1.84	1.77
304	長崎県大村市	2.60	2.26	2.04	1.89	1.76	1.62	1.51
305	北海道釧路町	2.60	2.01	1.64	1.38	1.21	1.08	0.99
306	岐阜県海津市	2.60	2.13	1.82	1.61	1.44	1.29	1.18
307	神奈川県大和市	2.59	2.32	2.20	2.07	1.89	1.69	1.54
308	栃木県益子町	2.59	2.11	1.79	1.59	1.46	1.37	1.29
309	神奈川県伊勢原市	2.59	2.22	2.02	1.86	1.68	1.50	1.37
310	愛知県東浦町	2.59	2.25	2.08	1.94	1.79	1.61	1.50
311	岐阜県関市	2.59	2.20	1.94	1.75	1.61	1.48	1.37

312	佐賀県鹿島市	2.59	2.33	2.13	1.98	1.87	1.81	1.79
313	埼玉県越谷市	2.59	2.28	2.18	2.12	1.99	1.79	1.65
314	大阪府田尻町	2.59	2.59	2.62	2.56	2.38	2.14	1.99
315	長野県喬木村	2.59	2.38	2.22	2.10	2.00	1.87	1.81
316	愛知県武豊町	2.58	2.30	2.19	2.09	1.96	1.78	1.66
317	鳥取県日吉津村	2.58	2.33	2.19	2.11	2.04	1.89	1.75
318	三重県四日市市	2.58	2.38	2.28	2.16	2.02	1.83	1.68
319	栃木県壬生町	2.58	2.22	2.03	1.93	1.88	1.78	1.70
320	滋賀県甲賀市	2.57	2.27	2.05	1.89	1.76	1.61	1.50
321	大阪府摂津市	2.57	2.23	2.12	2.06	1.97	1.78	1.66
322	徳島県松茂町	2.57	2.15	1.92	1.73	1.57	1.40	1.27
323	長野県宮田村	2.57	2.35	2.16	1.96	1.80	1.64	1.50
324	千葉県袖ヶ浦市	2.57	2.13	1.94	1.84	1.76	1.65	1.57
325	石川県小松市	2.57	2.30	2.15	2.04	1.95	1.82	1.71
326	鳥取県北栄町	2.57	2.20	1.97	1.82	1.72	1.62	1.55
327	群馬県太田市	2.57	2.29	2.20	2.13	2.02	1.85	1.72
328	佐賀県上峰町	2.56	2.30	2.14	2.03	1.89	1.74	1.63
329	埼玉県松伏町	2.56	2.09	1.84	1.68	1.49	1.30	1.17
330	茨城県行方市	2.56	2.23	1.97	1.76	1.60	1.48	1.40
331	長崎県長与町	2.56	2.12	1.83	1.62	1.46	1.33	1.25
332	佐賀県小城市	2.56	2.23	1.99	1.83	1.71	1.63	1.57
333	神奈川県大井町	2.56	2.27	2.17	2.06	1.90	1.69	1.56
334	兵庫県加東市	2.56	2.31	2.13	2.00	1.86	1.71	1.60
335	沖縄県読谷村	2.56	2.16	1.89	1.70	1.54	1.39	1.29
336	静岡県浜松市	2.55	2.23	2.03	1.89	1.76	1.61	1.51
337	和歌山県上富田町	2.55	2.26	2.07	1.93	1.78	1.61	1.48
338	徳島県佐那河内村	2.55	2.22	1.98	1.82	1.67	1.58	1.56
339	青森県鶴田町	2.55	2.26	2.09	1.91	1.73	1.57	1.46
340	奈良県広陵町	2.55	2.16	1.92	1.73	1.58	1.46	1.40
341	和歌山県有田川町	2.55	2.40	2.28	2.18	2.08	1.99	1.95
342	宮城県岩沼市	2.55	2.18	1.96	1.82	1.68	1.51	1.36
343	北海道士幌町	2.55	2.20	1.96	1.82	1.71	1.63	1.60
344	千葉県旭市	2.55	2.22	2.01	1.85	1.72	1.61	1.54
345	佐賀県江北町	2.54	2.37	2.24	2.14	2.09	2.03	1.96
346	長野県茅野市	2.54	2.24	2.06	1.92	1.78	1.62	1.50

347	群馬県長野原町	2.54	2.15	1.88	1.65	1.46	1.30	1.18
348	東京都西東京市	2.54	2.32	2.17	2.00	1.81	1.63	1.50
349	佐賀県白石町	2.54	2.27	2.05	1.86	1.68	1.55	1.48
350	山梨県西桂町	2.54	2.19	1.87	1.60	1.37	1.19	1.10
351	長野県木島平村	2.54	2.31	2.19	2.02	1.87	1.75	1.70
352	茨城県古河市	2.54	2.15	1.93	1.80	1.69	1.56	1.47
353	愛知県あま市	2.54	2.31	2.29	2.30	2.21	1.97	1.78
354	長野県駒ヶ根市	2.54	2.31	2.16	2.03	1.90	1.75	1.64
355	埼玉県深谷市	2.53	2.16	1.96	1.85	1.73	1.59	1.49
356	山梨県甲州市	2.53	2.22	1.98	1.78	1.59	1.44	1.33
357	千葉県船橋市	2.53	2.28	2.21	2.13	1.98	1.77	1.61
358	東京都世田谷区	2.53	2.34	2.21	2.05	1.85	1.65	1.51
359	福岡県筑紫野市	2.53	2.09	1.84	1.70	1.59	1.45	1.35
360	群馬県明和町	2.53	2.16	1.98	1.89	1.82	1.70	1.62
361	山形県天童市	2.53	2.22	2.03	1.90	1.78	1.67	1.57
362	埼玉県鶴ヶ島市	2.53	2.01	1.79	1.69	1.56	1.39	1.26
363	富山県砺波市	2.53	2.24	2.08	1.95	1.81	1.66	1.54
364	北海道東神楽町	2.52	2.19	1.93	1.69	1.49	1.34	1.23
365	岡山県岡山市	2.52	2.30	2.18	2.08	1.98	1.83	1.71
366	岐阜県安八町	2.52	2.15	1.95	1.83	1.70	1.53	1.40
367	栃木県鹿沼市	2.52	2.18	1.95	1.79	1.65	1.50	1.39
368	鹿児島県中種子町	2.52	2.22	2.02	1.88	1.73	1.57	1.49
369	鹿児島県十島村	2.52	2.52	2.33	2.20	2.12	1.98	1.88
370	山梨県韭崎市	2.52	2.15	1.89	1.66	1.47	1.31	1.21
371	三重県亀山市	2.51	2.23	2.06	1.93	1.80	1.63	1.51
372	長野県飯島町	2.51	2.26	2.05	1.88	1.74	1.61	1.50
373	福岡県大刀洗町	2.51	2.15	1.91	1.76	1.65	1.55	1.48
374	宮城県仙台市	2.51	2.11	1.84	1.64	1.46	1.29	1.16
375	群馬県みどり市	2.51	2.16	2.00	1.88	1.75	1.58	1.45
376	鹿児島県長島町	2.51	2.32	2.14	2.00	1.88	1.82	1.81
377	茨城県ひたちなか市	2.51	2.21	2.05	1.90	1.71	1.49	1.35
378	茨城県鉾田市	2.51	2.16	1.93	1.79	1.67	1.56	1.48
379	東京都狛江市	2.51	2.34	2.27	2.17	2.01	1.82	1.66
380	長野県立科町	2.51	2.27	2.08	1.88	1.71	1.60	1.54
381	愛知県蒲郡市	2.50	2.27	2.14	2.04	1.95	1.83	1.74

382	愛知県常滑市	2.50	2.42	2.43	2.46	2.45	2.31	2.15
383	東京都羽村市	2.50	2.17	1.99	1.82	1.63	1.43	1.30
384	茨城県水戸市	2.50	2.20	2.01	1.86	1.70	1.53	1.41
385	熊本県錦町	2.50	2.19	1.97	1.79	1.69	1.63	1.60
386	埼玉県神川町	2.50	2.07	1.77	1.53	1.34	1.19	1.09
387	千葉県芝山町	2.50	2.14	1.88	1.66	1.48	1.30	1.20
388	茨城県かすみがうら市	2.50	2.11	1.90	1.76	1.64	1.49	1.38
389	北海道平取町	2.50	2.25	2.11	2.00	1.89	1.77	1.66
390	長野県山ノ内町	2.49	2.24	2.05	1.88	1.74	1.63	1.56
391	茨城県阿見町	2.49	2.09	1.87	1.75	1.64	1.49	1.38
392	山梨県山梨市	2.49	2.23	2.05	1.89	1.74	1.61	1.53
393	佐賀県佐賀市	2.49	2.22	2.05	1.92	1.81	1.71	1.63
394	岡山県奈義町	2.49	2.23	2.05	1.90	1.83	1.78	1.77
395	長野県伊那市	2.49	2.23	2.05	1.89	1.74	1.58	1.47
396	三重県菰野町	2.49	2.29	2.18	2.07	1.93	1.74	1.61
397	沖縄県宮古島市	2.49	2.15	1.86	1.67	1.54	1.42	1.36
398	山形県高畠町	2.49	2.18	1.95	1.77	1.63	1.50	1.40
399	東京都小平市	2.49	2.30	2.20	2.06	1.90	1.72	1.59
400	神奈川県寒川町	2.49	2.08	1.91	1.81	1.72	1.57	1.45
401	長野県長野市	2.48	2.22	2.05	1.90	1.74	1.59	1.48
402	埼玉県東松山市	2.48	2.08	1.86	1.74	1.65	1.53	1.44
403	岐阜県本巣市	2.48	2.13	1.93	1.81	1.70	1.54	1.42
404	奈良県天理市	2.48	2.20	2.04	1.87	1.70	1.54	1.43
405	愛知県豊明市	2.48	2.16	2.03	1.93	1.80	1.63	1.52
406	青森県藤崎町	2.48	2.15	1.94	1.78	1.63	1.48	1.36
407	東京都瑞穂町	2.48	2.14	1.98	1.85	1.69	1.53	1.41
408	岐阜県可児市	2.47	2.05	1.85	1.75	1.68	1.55	1.45
409	沖縄県伊平屋村	2.47	2.16	1.82	1.62	1.49	1.40	1.39
410	鳥取県湯梨浜町	2.47	2.22	2.07	1.96	1.87	1.77	1.71
411	佐賀県太良町	2.47	2.16	1.89	1.65	1.43	1.26	1.14
412	神奈川県藤沢市	2.47	2.19	2.05	1.90	1.71	1.52	1.38
413	岩手県盛岡市	2.47	2.16	1.96	1.78	1.63	1.47	1.35
414	長野県阿智村	2.47	2.21	2.02	1.84	1.68	1.57	1.51
415	千葉県流山市	2.47	2.25	2.14	2.10	2.03	1.87	1.72
416	福岡県宇美町	2.47	1.93	1.63	1.50	1.44	1.37	1.30

417	沖縄県伊江村	2.46	2.04	1.68	1.42	1.24	1.10	1.01
418	福井県越前市	2.46	2.17	1.97	1.82	1.69	1.56	1.46
419	愛知県一宮市	2.46	2.22	2.12	2.03	1.88	1.68	1.55
420	愛知県春日井市	2.46	2.16	2.05	1.97	1.85	1.67	1.53
421	埼玉県上尾市	2.46	2.13	1.99	1.88	1.75	1.57	1.45
422	群馬県甘楽町	2.46	2.11	1.85	1.67	1.55	1.45	1.38
423	東京都板橋区	2.46	2.32	2.29	2.22	2.10	1.93	1.78
424	静岡県島田市	2.46	2.15	1.96	1.82	1.71	1.60	1.51
425	埼玉県川越市	2.46	2.18	2.09	2.03	1.94	1.78	1.64
426	北海道真狩村	2.46	2.13	1.87	1.66	1.51	1.41	1.30
427	滋賀県日野町	2.45	2.20	2.02	1.86	1.74	1.63	1.52
428	熊本県合志市	2.45	2.16	2.02	1.96	1.94	1.85	1.74
429	神奈川県座間市	2.45	2.12	1.95	1.79	1.61	1.41	1.28
430	長野県野沢温泉村	2.45	2.23	2.00	1.77	1.55	1.42	1.34
431	山梨県都留市	2.45	2.16	1.94	1.73	1.55	1.40	1.31
432	新潟県刈羽村	2.45	2.21	2.07	2.02	2.03	2.02	1.98
433	京都府亀岡市	2.45	1.99	1.72	1.55	1.42	1.30	1.19
434	長野県東御市	2.45	2.18	2.00	1.86	1.75	1.62	1.53
435	静岡県富士市	2.45	2.10	1.88	1.72	1.55	1.39	1.27
436	大阪府吹田市	2.45	2.20	2.05	1.91	1.74	1.56	1.43
437	岐阜県大垣市	2.45	2.22	2.10	2.00	1.89	1.74	1.63
438	神奈川県横浜市	2.44	2.17	2.03	1.88	1.70	1.52	1.41
439	兵庫県小野市	2.44	2.13	1.97	1.83	1.69	1.52	1.42
440	滋賀県近江八幡市	2.44	2.12	1.96	1.87	1.79	1.68	1.60
441	熊本県熊本市	2.44	2.15	1.96	1.82	1.71	1.59	1.50
442	埼玉県白岡市	2.44	2.09	1.91	1.79	1.68	1.53	1.44
443	千葉県柏市	2.44	2.10	1.97	1.88	1.77	1.62	1.49
444	愛知県尾張旭市	2.44	2.07	1.88	1.73	1.57	1.39	1.27
445	京都府木津川市	2.44	2.08	1.92	1.81	1.69	1.51	1.38
446	愛知県知多市	2.44	2.07	1.92	1.84	1.74	1.59	1.48
447	静岡県藤枝市	2.44	2.11	1.93	1.84	1.76	1.65	1.56
448	静岡県富士宮市	2.43	2.09	1.90	1.78	1.66	1.52	1.42
449	福井県敦賀市	2.43	2.13	1.94	1.79	1.68	1.55	1.46
450	新潟県南魚沼市	2.43	2.12	1.88	1.72	1.59	1.49	1.41
451	北海道斜里町	2.43	2.08	1.88	1.74	1.66	1.60	1.54

452	京都府京田辺市	2.43	2.18	2.12	2.06	1.95	1.74	1.57
453	静岡県焼津市	2.43	2.11	1.93	1.80	1.68	1.54	1.43
454	埼玉県ふじみ野市	2.43	2.22	2.17	2.11	1.96	1.75	1.58
455	東京都葛飾区	2.43	2.30	2.28	2.22	2.10	1.93	1.81
456	静岡県三島市	2.42	2.10	1.94	1.81	1.68	1.52	1.42
457	北海道音威子府村	2.42	2.08	1.67	1.52	1.39	1.39	1.41
458	大阪府茨木市	2.42	2.12	2.00	1.90	1.76	1.58	1.45
459	沖縄県那覇市	2.42	2.12	1.95	1.81	1.66	1.50	1.40
460	岐阜県池田町	2.42	2.14	1.98	1.86	1.73	1.57	1.47
461	福岡県久留米市	2.42	2.12	1.94	1.82	1.71	1.60	1.50
462	埼玉県川島町	2.42	1.88	1.62	1.43	1.27	1.14	1.05
463	神奈川県相模原市	2.42	2.05	1.86	1.71	1.54	1.36	1.24
464	福岡県古賀市	2.42	1.97	1.71	1.57	1.48	1.38	1.30
465	東京都昭島市	2.42	2.11	1.95	1.82	1.69	1.53	1.42
466	千葉県多古町	2.42	2.14	1.90	1.70	1.53	1.40	1.31
467	岐阜県岐阜市	2.42	2.19	2.07	1.96	1.83	1.68	1.56
468	長崎県佐々町	2.42	2.05	1.83	1.72	1.65	1.58	1.53
469	宮城県色麻町	2.42	2.14	1.94	1.78	1.67	1.63	1.63
470	群馬県草津町	2.42	2.08	1.92	1.85	1.82	1.77	1.76
471	北海道雄武町	2.42	2.09	1.86	1.68	1.53	1.39	1.27
472	北海道剣淵町	2.41	2.12	1.92	1.73	1.58	1.41	1.31
473	青森県西目屋村	2.41	2.32	2.29	2.14	1.99	1.85	1.74
474	福岡県篠栗町	2.41	2.09	1.94	1.82	1.68	1.52	1.41
475	埼玉県久喜市	2.41	1.98	1.77	1.65	1.55	1.43	1.33
476	長野県売木村	2.41	2.16	2.12	2.06	2.11	2.11	2.10
477	大分県大分市	2.41	2.03	1.81	1.68	1.58	1.47	1.38
478	千葉県東金市	2.41	2.01	1.75	1.58	1.45	1.34	1.27
479	千葉県木更津市	2.41	2.15	2.06	2.03	1.98	1.85	1.75
480	東京都福生市	2.41	2.02	1.77	1.54	1.34	1.16	1.05
481	熊本県南小国町	2.41	2.24	2.05	1.95	1.88	1.88	1.90
482	埼玉県入間市	2.41	1.95	1.73	1.58	1.43	1.27	1.16
483	茨城県東海村	2.40	2.16	2.06	1.93	1.72	1.49	1.35
484	静岡県森町	2.40	2.06	1.80	1.64	1.52	1.44	1.39
485	埼玉県所沢市	2.40	2.00	1.79	1.62	1.46	1.29	1.18
486	福岡県筑後市	2.40	2.17	2.03	1.94	1.84	1.75	1.67

487	富山県滑川市	2.40	2.16	2.03	1.93	1.79	1.62	1.48
488	沖縄県北谷町	2.40	2.02	1.82	1.65	1.49	1.32	1.22
489	神奈川県海老名市	2.40	2.06	1.92	1.82	1.68	1.50	1.37
490	和歌山県紀の川市	2.39	2.09	1.88	1.70	1.55	1.44	1.35
491	宮城県大崎市	2.39	2.13	1.96	1.84	1.74	1.63	1.54
492	長野県飯田市	2.39	2.15	1.99	1.87	1.76	1.66	1.58
493	宮崎県宮崎市	2.39	2.01	1.79	1.64	1.52	1.41	1.32
494	栃木県野木町	2.38	1.83	1.55	1.44	1.41	1.35	1.29
495	福井県おおい町	2.38	2.09	1.83	1.64	1.49	1.39	1.33
496	山形県寒河江市	2.38	2.10	1.90	1.75	1.64	1.53	1.45
497	福井県福井市	2.38	2.13	1.98	1.86	1.76	1.64	1.55
498	茨城県結城市	2.38	2.00	1.80	1.69	1.58	1.45	1.34
499	滋賀県長浜市	2.38	2.17	2.04	1.93	1.81	1.67	1.57
500	愛知県阿久比町	2.38	2.17	2.09	2.09	2.06	1.92	1.76
501	茨城県龍ヶ崎市	2.38	1.89	1.62	1.43	1.28	1.13	1.03
502	京都府福知山市	2.38	2.26	2.18	2.12	2.06	1.95	1.86
503	熊本県嘉島町	2.38	2.20	2.11	2.06	1.98	1.85	1.74
504	神奈川県開成町	2.38	2.10	1.96	1.82	1.63	1.43	1.30
505	岐阜県御嵩町	2.37	1.97	1.71	1.55	1.46	1.38	1.33
506	山梨県道志村	2.37	2.00	1.70	1.48	1.29	1.18	1.11
507	愛知県美浜町	2.37	1.99	1.72	1.47	1.28	1.11	0.98
508	北海道上富良野町	2.37	2.00	1.78	1.61	1.44	1.30	1.16
509	徳島県北島町	2.37	2.11	1.99	1.94	1.86	1.71	1.58
510	富山県立山町	2.37	2.08	1.91	1.80	1.69	1.54	1.42
511	千葉県松戸市	2.37	2.06	1.92	1.81	1.68	1.52	1.42
512	埼玉県羽生市	2.37	2.03	1.82	1.67	1.54	1.40	1.31
513	宮崎県川南町	2.37	1.98	1.71	1.53	1.41	1.31	1.24
514	北海道浦河町	2.37	1.98	1.71	1.50	1.32	1.16	1.02
515	島根県出雲市	2.37	2.17	2.06	1.99	1.92	1.83	1.75
516	愛知県扶桑町	2.36	2.18	2.13	2.08	1.96	1.76	1.60
517	東京都立川市	2.36	2.18	2.10	1.98	1.83	1.64	1.51
518	鳥取県八頭町	2.36	2.04	1.81	1.63	1.48	1.35	1.27
519	石川県かほく市	2.36	2.08	1.96	1.88	1.79	1.67	1.56
520	鳥取県鳥取市	2.36	2.05	1.85	1.72	1.61	1.51	1.43
521	長野県小諸市	2.36	2.06	1.86	1.70	1.55	1.41	1.30

522	佐賀県伊万里市	2.36	2.06	1.87	1.75	1.68	1.62	1.57
523	青森県六戸町	2.36	2.04	1.84	1.73	1.63	1.52	1.44
524	埼玉県熊谷市	2.36	2.02	1.83	1.70	1.58	1.45	1.35
525	埼玉県鴻巣市	2.35	1.94	1.71	1.57	1.46	1.34	1.26
526	新潟県三条市	2.35	2.09	1.93	1.81	1.71	1.59	1.50
527	東京都八丈町	2.35	2.02	1.80	1.65	1.55	1.47	1.44
528	長野県安曇野市	2.35	2.10	1.95	1.82	1.68	1.52	1.40
529	愛知県江南市	2.35	2.07	1.94	1.83	1.69	1.51	1.38
530	兵庫県篠山市	2.35	2.07	1.87	1.71	1.57	1.45	1.36
531	愛知県愛西市	2.35	2.07	1.93	1.83	1.70	1.51	1.37
532	福井県あわら市	2.35	2.06	1.87	1.72	1.62	1.53	1.48
533	長野県須坂市	2.35	2.11	1.99	1.89	1.80	1.69	1.60
534	青森県東通村	2.35	2.04	1.82	1.67	1.52	1.40	1.29
535	茨城県筑西市	2.34	1.99	1.78	1.64	1.52	1.39	1.29
536	群馬県前橋市	2.34	2.02	1.84	1.69	1.55	1.42	1.32
537	島根県松江市	2.34	2.08	1.92	1.80	1.71	1.60	1.53
538	埼玉県美里町	2.34	1.99	1.76	1.57	1.43	1.31	1.23
539	岐阜県各務原市	2.34	2.05	1.94	1.87	1.78	1.64	1.53
540	群馬県千代田町	2.34	2.00	1.87	1.80	1.72	1.62	1.52
541	沖縄県南城市	2.34	1.97	1.69	1.54	1.44	1.34	1.27
542	岩手県雫石町	2.34	1.99	1.75	1.59	1.47	1.37	1.30
543	群馬県高崎市	2.34	2.08	1.95	1.84	1.72	1.57	1.46
544	奈良県香芝市	2.34	2.01	1.86	1.71	1.51	1.31	1.19
545	三重県東員町	2.34	1.79	1.52	1.39	1.34	1.28	1.25
546	沖縄県沖縄市	2.34	2.00	1.81	1.65	1.49	1.33	1.23
547	茨城県常総市	2.33	2.00	1.81	1.69	1.59	1.47	1.38
548	茨城県土浦市	2.33	2.02	1.85	1.74	1.63	1.51	1.41
549	岐阜県笠松町	2.33	2.15	2.11	2.07	1.97	1.81	1.68
550	大阪府和泉市	2.33	2.05	1.91	1.78	1.62	1.45	1.34
551	愛知県津島市	2.33	2.03	1.88	1.73	1.55	1.35	1.20
552	京都府京都市	2.33	2.09	1.97	1.87	1.75	1.60	1.48
553	茨城県城里町	2.33	1.96	1.66	1.45	1.27	1.11	1.02
554	北海道天塩町	2.33	1.91	1.66	1.46	1.31	1.21	1.13
555	福岡県糸島市	2.33	1.93	1.69	1.54	1.43	1.31	1.22
556	北海道豊富町	2.32	1.93	1.65	1.46	1.34	1.28	1.24

557	京都府久御山町	2.32	1.92	1.76	1.69	1.59	1.47	1.36
558	青森県平川市	2.32	2.05	1.88	1.73	1.60	1.49	1.39
559	鹿児島県鹿児島市	2.32	1.96	1.72	1.56	1.45	1.34	1.25
560	青森県大間町	2.32	1.95	1.74	1.58	1.43	1.28	1.18
561	鹿児島県三島村	2.32	2.44	2.31	2.20	2.25	2.08	2.13
562	茨城県美浦村	2.32	1.87	1.59	1.37	1.18	1.00	0.88
563	静岡県静岡市	2.32	2.05	1.92	1.81	1.71	1.58	1.50
564	長崎県雲仙市	2.32	2.03	1.79	1.58	1.41	1.29	1.21
565	青森県黒石市	2.32	2.01	1.80	1.63	1.49	1.37	1.26
566	佐賀県神埼市	2.32	2.02	1.85	1.74	1.65	1.55	1.50
567	富山県富山市	2.32	2.07	1.96	1.88	1.80	1.67	1.56
568	福岡県筑前町	2.31	1.94	1.73	1.61	1.53	1.46	1.40
569	富山県射水市	2.31	2.03	1.90	1.82	1.76	1.64	1.53
570	大阪府泉大津市	2.31	2.08	1.96	1.82	1.63	1.42	1.30
571	沖縄県伊是名村	2.31	2.16	1.95	1.84	1.80	1.79	1.84
572	埼玉県行田市	2.31	1.92	1.69	1.53	1.40	1.26	1.15
573	兵庫県西宮市	2.31	2.02	1.85	1.68	1.48	1.29	1.17
574	北海道日高町	2.31	1.95	1.72	1.54	1.43	1.30	1.19
575	岐阜県多治見市	2.31	1.94	1.72	1.57	1.44	1.31	1.22
576	北海道枝幸町	2.31	2.01	1.82	1.71	1.65	1.59	1.50
577	滋賀県大津市	2.30	2.00	1.83	1.69	1.55	1.40	1.30
578	埼玉県本庄市	2.30	2.00	1.82	1.67	1.51	1.36	1.26
579	群馬県館林市	2.30	2.03	1.89	1.78	1.65	1.48	1.36
580	東京都練馬区	2.30	2.07	1.91	1.73	1.57	1.41	1.29
581	北海道新冠町	2.30	2.05	1.87	1.74	1.63	1.50	1.37
582	宮城県大河原町	2.30	2.02	1.84	1.72	1.59	1.42	1.29
583	群馬県高山村	2.30	2.02	1.84	1.67	1.50	1.36	1.29
584	愛媛県松山市	2.29	2.00	1.81	1.67	1.55	1.41	1.31
585	長野県小谷村	2.29	2.12	2.06	1.96	1.85	1.70	1.56
586	栃木県佐野市	2.29	2.04	1.89	1.79	1.70	1.61	1.53
587	岡山県勝央町	2.29	2.12	2.01	1.95	1.93	1.88	1.82
588	長野県松川村	2.29	2.03	1.86	1.71	1.58	1.45	1.36
589	岐阜県養老町	2.29	1.89	1.64	1.47	1.34	1.23	1.13
590	長野県上田市	2.29	2.09	1.98	1.87	1.76	1.64	1.55
591	群馬県邑楽町	2.29	1.86	1.66	1.55	1.44	1.32	1.23

592	青森県田舎館村	2.29	2.01	1.84	1.69	1.58	1.50	1.40
593	千葉県八千代市	2.29	2.03	1.94	1.86	1.70	1.50	1.38
594	東京都日野市	2.28	2.07	1.98	1.87	1.71	1.52	1.39
595	北海道興部町	2.28	2.05	1.85	1.75	1.67	1.61	1.54
596	長野県佐久市	2.28	2.03	1.86	1.71	1.58	1.45	1.36
597	山形県山形市	2.28	2.02	1.85	1.71	1.59	1.45	1.34
598	和歌山県印南町	2.28	2.09	1.96	1.86	1.79	1.72	1.66
599	新潟県新潟市	2.28	1.99	1.82	1.70	1.58	1.45	1.35
600	大阪府泉佐野市	2.28	2.09	2.00	1.87	1.70	1.50	1.37
601	福岡県広川町	2.28	2.00	1.83	1.72	1.62	1.53	1.45
602	北海道音更町	2.28	1.94	1.74	1.56	1.40	1.24	1.12
603	鳥取県米子市	2.28	2.07	1.96	1.90	1.82	1.71	1.61
604	茨城県笠間市	2.28	1.92	1.70	1.54	1.41	1.28	1.18
605	北海道浜頓別町	2.28	1.87	1.62	1.47	1.38	1.30	1.23
606	鹿児島県西之表市	2.28	1.98	1.81	1.67	1.52	1.42	1.36
607	千葉県君津市	2.27	1.91	1.69	1.55	1.45	1.35	1.29
608	茨城県潮来市	2.27	1.90	1.67	1.51	1.40	1.29	1.21
609	宮崎県三股町	2.27	1.94	1.71	1.57	1.51	1.47	1.43
610	北海道根室市	2.27	1.96	1.77	1.64	1.54	1.43	1.34
611	長野県諏訪市	2.27	2.04	1.91	1.81	1.69	1.54	1.44
612	群馬県藤岡市	2.27	1.94	1.75	1.62	1.50	1.36	1.27
613	山口県山口市	2.27	2.04	1.89	1.79	1.69	1.58	1.48
614	千葉県市原市	2.27	1.90	1.72	1.63	1.54	1.43	1.36
615	岡山県総社市	2.27	2.05	1.93	1.89	1.86	1.77	1.70
616	沖縄県うるま市	2.26	1.92	1.69	1.54	1.41	1.29	1.20
617	北海道帯広市	2.26	1.92	1.71	1.56	1.45	1.33	1.24
618	岡山県倉敷市	2.26	2.01	1.89	1.82	1.73	1.60	1.50
619	長野県軽井沢町	2.26	1.91	1.70	1.52	1.35	1.21	1.12
620	神奈川県中井町	2.26	1.82	1.60	1.47	1.33	1.17	1.03
621	兵庫県姫路市	2.26	2.06	1.97	1.88	1.77	1.61	1.50
622	宮城県登米市	2.26	2.02	1.81	1.64	1.52	1.44	1.36
623	群馬県沼田市	2.25	2.01	1.83	1.68	1.55	1.42	1.34
624	青森県弘前市	2.25	2.00	1.83	1.68	1.56	1.44	1.34
625	北海道仁木町	2.25	2.02	1.92	1.84	1.81	1.83	1.82
626	三重県多気町	2.25	2.00	1.85	1.74	1.62	1.49	1.40

627	兵庫県伊丹市	2.25	1.98	1.86	1.74	1.58	1.41	1.29
628	東京都八王子市	2.25	1.95	1.80	1.66	1.51	1.35	1.23
629	福井県越前町	2.25	1.97	1.75	1.57	1.43	1.31	1.23
630	大阪府太子町	2.25	1.91	1.70	1.50	1.31	1.13	1.02
631	埼玉県桶川市	2.25	1.92	1.78	1.69	1.58	1.43	1.33
632	栃木県矢板市	2.25	1.85	1.60	1.41	1.26	1.11	1.00
633	東京都新島村	2.25	2.06	1.93	1.85	1.82	1.84	1.87
634	埼玉県坂戸市	2.25	1.87	1.73	1.67	1.60	1.46	1.33
635	神奈川県茅ヶ崎市	2.25	2.01	1.90	1.79	1.63	1.45	1.33
636	佐賀県武雄市	2.25	1.98	1.79	1.66	1.56	1.48	1.42
637	千葉県千葉市	2.25	1.97	1.85	1.74	1.59	1.41	1.29
638	東京都三宅村	2.25	2.09	1.94	1.92	1.95	2.00	2.09
639	熊本県山江村	2.25	1.91	1.67	1.55	1.45	1.38	1.28
640	新潟県阿賀野市	2.24	1.93	1.70	1.54	1.41	1.30	1.22
641	茨城県茨城町	2.24	1.84	1.60	1.43	1.30	1.18	1.08
642	神奈川県綾瀬市	2.24	1.94	1.85	1.83	1.75	1.58	1.44
643	香川県高松市	2.24	2.01	1.90	1.81	1.71	1.57	1.47
644	滋賀県米原市	2.24	2.06	1.91	1.77	1.65	1.52	1.43
645	岩手県二戸市	2.24	1.97	1.77	1.62	1.46	1.33	1.23
646	岩手県奥州市	2.24	1.99	1.82	1.70	1.59	1.49	1.40
647	福岡県須恵町	2.24	1.86	1.70	1.69	1.67	1.59	1.49
648	北海道富良野市	2.24	1.94	1.72	1.54	1.38	1.23	1.12
649	埼玉県春日部市	2.24	1.85	1.69	1.59	1.48	1.33	1.21
650	愛媛県砥部町	2.24	1.86	1.62	1.48	1.37	1.26	1.18
651	宮城県東松島市	2.24	1.90	1.71	1.58	1.48	1.36	1.25
652	山形県大蔵村	2.24	1.97	1.68	1.45	1.30	1.23	1.20
653	福井県小浜市	2.23	2.08	1.95	1.83	1.74	1.65	1.57
654	大阪府豊中市	2.23	2.02	1.94	1.86	1.74	1.59	1.48
655	鳥取県琴浦町	2.23	2.00	1.83	1.72	1.62	1.53	1.49
656	愛媛県東温市	2.23	1.93	1.74	1.62	1.53	1.43	1.36
657	京都府長岡京市	2.23	1.99	1.91	1.84	1.74	1.58	1.47
658	福岡県荊田町	2.23	1.88	1.66	1.55	1.43	1.28	1.17
659	京都府向日市	2.23	2.01	1.86	1.74	1.60	1.41	1.27
660	岐阜県山県市	2.23	1.85	1.59	1.40	1.27	1.16	1.07
661	静岡県沼津市	2.23	1.94	1.77	1.63	1.49	1.34	1.23

662	青森県十和田市	2.22	1.83	1.59	1.41	1.27	1.15	1.06
663	千葉県野田市	2.22	1.85	1.69	1.61	1.53	1.41	1.30
664	岐阜県土岐市	2.22	1.99	1.85	1.74	1.63	1.51	1.41
665	東京都足立区	2.22	2.09	2.07	2.04	1.94	1.78	1.66
666	東京都北区	2.22	2.19	2.26	2.31	2.30	2.19	2.07
667	熊本県益城町	2.22	1.83	1.63	1.53	1.46	1.39	1.33
668	千葉県神崎町	2.22	1.93	1.69	1.47	1.30	1.14	1.04
669	福井県大野市	2.22	1.97	1.78	1.64	1.55	1.49	1.45
670	愛媛県伊予市	2.22	2.00	1.85	1.75	1.67	1.58	1.52
671	茨城県牛久市	2.22	1.85	1.69	1.61	1.53	1.40	1.29
672	北海道北斗市	2.22	1.92	1.74	1.56	1.38	1.20	1.06
673	栃木県栃木市	2.22	1.92	1.76	1.66	1.57	1.47	1.38
674	佐賀県基山町	2.22	1.75	1.41	1.24	1.16	1.09	1.05
675	福岡県朝倉市	2.22	1.89	1.67	1.52	1.41	1.31	1.23
676	長野県飯山市	2.22	2.00	1.83	1.66	1.50	1.38	1.28
677	愛知県新城市	2.22	1.89	1.66	1.49	1.36	1.26	1.19
678	広島県廿日市市	2.21	1.88	1.68	1.58	1.51	1.43	1.38
679	福岡県久山町	2.21	1.98	1.88	1.84	1.82	1.73	1.61
680	栃木県塩谷町	2.21	1.85	1.61	1.42	1.28	1.18	1.12
681	兵庫県福崎町	2.21	2.03	1.94	1.88	1.86	1.78	1.73
682	長崎県諫早市	2.21	1.87	1.65	1.50	1.38	1.27	1.19
683	香川県丸亀市	2.21	1.99	1.88	1.83	1.77	1.67	1.58
684	三重県松阪市	2.21	1.97	1.81	1.68	1.57	1.43	1.34
685	千葉県山武市	2.21	1.84	1.58	1.39	1.24	1.12	1.03
686	大分県中津市	2.21	2.01	1.89	1.84	1.81	1.75	1.70
687	東京都武蔵村山市	2.21	1.98	1.93	1.89	1.77	1.57	1.42
688	埼玉県北本市	2.20	1.80	1.60	1.46	1.33	1.17	1.07
689	大阪府貝塚市	2.20	1.99	1.89	1.76	1.60	1.41	1.30
690	北海道大樹町	2.20	1.94	1.80	1.73	1.69	1.67	1.67
691	広島県北広島町	2.20	2.09	2.03	1.98	1.91	1.85	1.83
692	埼玉県寄居町	2.20	1.83	1.58	1.41	1.28	1.17	1.09
693	山口県和木町	2.20	1.95	1.85	1.85	1.84	1.76	1.77
694	北海道恵庭市	2.20	1.84	1.64	1.49	1.36	1.22	1.11
695	大阪府箕面市	2.20	1.89	1.74	1.64	1.53	1.40	1.30
696	岡山県津山市	2.20	2.02	1.91	1.84	1.77	1.66	1.58

697	岐阜県中津川市	2.20	1.97	1.83	1.73	1.65	1.56	1.49
698	東京都東村山市	2.20	1.95	1.87	1.77	1.64	1.49	1.40
699	岐阜県美濃市	2.19	1.86	1.62	1.46	1.36	1.29	1.25
700	兵庫県太子町	2.19	1.87	1.78	1.72	1.62	1.44	1.32
701	福井県美浜町	2.19	1.98	1.80	1.68	1.61	1.57	1.53
702	北海道大空町	2.19	1.88	1.64	1.45	1.31	1.19	1.10
703	岐阜県川辺町	2.19	1.95	1.77	1.63	1.53	1.43	1.37
704	熊本県菊池市	2.19	1.90	1.68	1.53	1.44	1.39	1.37
705	茨城県那珂市	2.19	1.86	1.67	1.55	1.43	1.31	1.22
706	埼玉県三芳町	2.19	1.82	1.66	1.54	1.40	1.23	1.12
707	和歌山県日高町	2.19	2.10	2.09	2.09	2.00	1.89	1.81
708	北海道長沼町	2.19	1.86	1.63	1.44	1.30	1.17	1.08
709	山形県山辺町	2.19	1.86	1.62	1.46	1.34	1.23	1.14
710	富山県黒部市	2.19	1.97	1.84	1.75	1.68	1.58	1.51
711	新潟県見附市	2.19	1.93	1.75	1.63	1.54	1.44	1.36
712	愛知県瀬戸市	2.19	1.89	1.73	1.62	1.50	1.35	1.23
713	山形県中山町	2.18	1.85	1.61	1.43	1.29	1.21	1.14
714	広島県福山市	2.18	1.96	1.86	1.82	1.78	1.67	1.60
715	宮崎県綾町	2.18	1.87	1.73	1.63	1.59	1.58	1.55
716	群馬県富岡市	2.18	1.84	1.62	1.45	1.32	1.19	1.10
717	熊本県小国町	2.18	1.95	1.76	1.58	1.45	1.37	1.32
718	新潟県長岡市	2.18	1.93	1.78	1.67	1.58	1.47	1.38
719	鳥取県大山町	2.18	1.95	1.79	1.66	1.57	1.51	1.47
720	千葉県鎌ヶ谷市	2.18	1.87	1.78	1.73	1.64	1.49	1.38
721	茨城県大洗町	2.18	1.84	1.60	1.41	1.25	1.11	1.00
722	兵庫県播磨町	2.18	1.94	1.87	1.86	1.83	1.71	1.61
723	茨城県石岡市	2.17	1.85	1.64	1.48	1.33	1.20	1.11
724	静岡県伊豆の国市	2.17	1.89	1.75	1.66	1.57	1.46	1.38
725	新潟県湯沢町	2.17	1.85	1.63	1.48	1.34	1.23	1.16
726	東京都東大和市	2.17	1.96	1.89	1.81	1.68	1.51	1.39
727	神奈川県平塚市	2.17	1.85	1.68	1.55	1.40	1.24	1.13
728	佐賀県嬉野市	2.17	1.84	1.60	1.43	1.31	1.23	1.19
729	香川県三木町	2.17	1.85	1.64	1.51	1.43	1.33	1.25
730	宮城県亘理町	2.17	1.82	1.60	1.48	1.39	1.27	1.16
731	東京都大島町	2.17	2.00	1.93	1.89	1.91	1.93	1.98

732	長野県富士見町	2.17	1.90	1.69	1.54	1.39	1.26	1.15
733	愛知県南知多町	2.17	1.87	1.64	1.44	1.29	1.19	1.11
734	徳島県徳島市	2.16	1.92	1.77	1.64	1.53	1.41	1.32
735	茨城県桜川市	2.16	1.85	1.61	1.44	1.30	1.18	1.08
736	埼玉県嵐山町	2.16	1.80	1.62	1.51	1.41	1.28	1.15
737	徳島県勝浦町	2.16	1.88	1.72	1.58	1.48	1.43	1.43
738	岐阜県神戸町	2.16	1.82	1.67	1.58	1.48	1.33	1.20
739	北海道中川町	2.16	1.89	1.71	1.57	1.43	1.30	1.17
740	北海道知内町	2.16	1.85	1.66	1.52	1.41	1.32	1.27
741	埼玉県杉戸町	2.16	1.74	1.55	1.44	1.33	1.18	1.07
742	鹿児島県屋久島町	2.16	1.87	1.66	1.57	1.48	1.41	1.37
743	山梨県甲府市	2.15	1.93	1.79	1.66	1.52	1.37	1.27
744	大阪府島本町	2.15	1.77	1.62	1.53	1.43	1.30	1.19
745	兵庫県加古川市	2.15	1.87	1.76	1.68	1.59	1.45	1.36
746	熊本県玉東町	2.15	1.91	1.79	1.69	1.62	1.58	1.55
747	埼玉県飯能市	2.15	1.76	1.53	1.37	1.24	1.12	1.03
748	岩手県花巻市	2.15	1.92	1.77	1.66	1.56	1.46	1.36
749	山形県新庄市	2.15	1.92	1.73	1.59	1.47	1.35	1.26
750	北海道網走市	2.15	1.79	1.58	1.43	1.31	1.20	1.12
751	三重県明和町	2.15	1.88	1.71	1.57	1.46	1.33	1.25
752	三重県伊勢市	2.15	1.95	1.83	1.72	1.62	1.51	1.43
753	三重県名張市	2.15	1.73	1.51	1.39	1.33	1.25	1.18
754	埼玉県ときがわ町	2.15	1.69	1.35	1.14	0.99	0.89	0.81
755	山形県金山町	2.15	1.92	1.69	1.51	1.40	1.36	1.38
756	長野県泰阜村	2.15	2.13	2.11	2.08	1.97	1.91	1.95
757	三重県津市	2.15	1.93	1.81	1.71	1.62	1.49	1.41
758	北海道南幌町	2.14	1.67	1.29	0.97	0.76	0.63	0.55
759	大分県日出町	2.14	1.87	1.71	1.60	1.49	1.37	1.26
760	和歌山県日高川町	2.14	1.95	1.77	1.61	1.46	1.32	1.23
761	愛知県犬山市	2.14	1.89	1.80	1.73	1.63	1.48	1.37
762	宮城県七ヶ浜町	2.14	1.76	1.50	1.32	1.17	1.04	0.96
763	宮崎県国富町	2.14	1.78	1.51	1.32	1.17	1.06	0.98
764	北海道幕別町	2.14	1.79	1.59	1.45	1.34	1.23	1.15
765	大阪府大阪市	2.14	1.99	1.95	1.88	1.76	1.59	1.46
766	山形県米沢市	2.14	1.92	1.77	1.64	1.51	1.36	1.25

767	大阪府柏原市	2.14	1.84	1.69	1.55	1.42	1.27	1.17
768	佐賀県唐津市	2.13	1.86	1.68	1.57	1.51	1.45	1.41
769	福岡県八女市	2.13	1.85	1.65	1.50	1.37	1.28	1.21
770	高知県香南市	2.13	1.97	1.89	1.83	1.78	1.69	1.60
771	埼玉県越生町	2.13	1.71	1.44	1.25	1.10	0.96	0.87
772	京都府大山崎町	2.13	1.95	1.93	1.92	1.89	1.72	1.59
773	山形県南陽市	2.13	1.92	1.76	1.64	1.55	1.47	1.39
774	東京都東久留米市	2.13	1.92	1.82	1.72	1.60	1.45	1.35
775	北海道小清水町	2.13	1.88	1.70	1.58	1.51	1.47	1.42
776	宮城県柴田町	2.13	1.81	1.65	1.57	1.51	1.40	1.30
777	福井県若狭町	2.13	1.94	1.81	1.70	1.61	1.54	1.49
778	千葉県栄町	2.13	1.50	1.20	1.05	0.96	0.91	0.86
779	京都府与謝野町	2.13	1.90	1.74	1.58	1.46	1.34	1.24
780	鹿児島県霧島市	2.13	1.85	1.63	1.47	1.34	1.23	1.13
781	岐阜県瑞浪市	2.12	1.87	1.70	1.56	1.44	1.33	1.24
782	宮城県諸塚村	2.12	1.91	1.72	1.56	1.39	1.27	1.18
783	山形県河北町	2.12	1.87	1.67	1.53	1.43	1.35	1.28
784	大阪府大東市	2.12	1.84	1.72	1.61	1.45	1.26	1.14
785	福岡県うきは市	2.12	1.85	1.65	1.52	1.43	1.33	1.26
786	沖縄県本部町	2.12	1.72	1.43	1.25	1.16	1.11	1.10
787	兵庫県西脇市	2.12	1.90	1.76	1.65	1.55	1.42	1.33
788	福岡県宗像市	2.12	1.81	1.62	1.53	1.50	1.44	1.40
789	大阪府池田市	2.12	1.86	1.71	1.59	1.45	1.30	1.21
790	山形県大石田町	2.12	1.86	1.60	1.38	1.24	1.16	1.10
791	兵庫県豊岡市	2.12	1.89	1.73	1.60	1.49	1.39	1.32
792	北海道標茶町	2.12	1.83	1.61	1.48	1.39	1.32	1.30
793	佐賀県有田町	2.12	1.82	1.64	1.52	1.44	1.38	1.33
794	新潟県小千谷市	2.11	1.84	1.66	1.54	1.43	1.33	1.24
795	岩手県平泉町	2.11	1.81	1.62	1.46	1.35	1.29	1.25
796	青森県五戸町	2.11	1.77	1.52	1.34	1.18	1.07	1.00
797	富山県魚津市	2.11	1.88	1.76	1.67	1.58	1.46	1.36
798	北海道苫小牧市	2.11	1.74	1.55	1.44	1.35	1.24	1.15
799	栃木県日光市	2.11	1.79	1.57	1.40	1.26	1.14	1.06
800	京都府京丹後市	2.11	1.88	1.71	1.56	1.43	1.31	1.23
801	青森県平内町	2.11	1.72	1.46	1.30	1.17	1.08	1.00

802	宮城県村田町	2.11	1.81	1.57	1.42	1.31	1.21	1.13
803	新潟県新発田市	2.11	1.89	1.74	1.63	1.56	1.48	1.42
804	長崎県東彼杵町	2.11	1.79	1.54	1.36	1.22	1.13	1.06
805	北海道札幌市	2.11	1.76	1.57	1.42	1.29	1.16	1.06
806	鳥取県南部町	2.11	1.87	1.74	1.66	1.60	1.53	1.48
807	神奈川県小田原市	2.11	1.86	1.72	1.59	1.46	1.32	1.23
808	山形県川西町	2.11	1.89	1.67	1.48	1.36	1.29	1.25
809	兵庫県丹波市	2.10	1.88	1.71	1.59	1.51	1.42	1.36
810	香川県観音寺市	2.10	1.86	1.69	1.57	1.47	1.38	1.31
811	北海道名寄市	2.10	1.89	1.77	1.69	1.61	1.51	1.40
812	山形県鮭川村	2.10	1.85	1.59	1.36	1.18	1.09	1.05
813	福岡県小郡市	2.10	1.82	1.65	1.51	1.39	1.27	1.19
814	熊本県産山村	2.10	1.86	1.68	1.54	1.39	1.25	1.21
815	埼玉県狭山市	2.09	1.69	1.50	1.38	1.28	1.15	1.05
816	静岡県函南町	2.09	1.77	1.62	1.51	1.41	1.28	1.18
817	奈良県生駒市	2.09	1.78	1.62	1.51	1.39	1.25	1.15
818	宮城県加美町	2.09	1.85	1.66	1.52	1.41	1.33	1.27
819	山口県防府市	2.09	1.87	1.77	1.72	1.69	1.61	1.56
820	富山県高岡市	2.09	1.84	1.71	1.63	1.55	1.45	1.36
821	宮城県川崎町	2.09	1.76	1.47	1.28	1.13	1.03	0.95
822	和歌山県御坊市	2.09	1.95	1.87	1.79	1.69	1.57	1.51
823	香川県善通寺市	2.09	1.92	1.84	1.81	1.79	1.77	1.74
824	岡山県早島町	2.09	1.90	1.85	1.88	1.87	1.74	1.63
825	長野県千曲市	2.09	1.85	1.71	1.61	1.51	1.39	1.32
826	長野県坂城町	2.09	1.85	1.73	1.63	1.55	1.44	1.36
827	宮崎県日向市	2.08	1.77	1.57	1.45	1.38	1.31	1.25
828	北海道鷹栖町	2.08	1.83	1.69	1.58	1.47	1.36	1.24
829	宮崎県高鍋町	2.08	1.78	1.58	1.47	1.40	1.32	1.25
830	大阪府四條畷市	2.08	1.84	1.77	1.68	1.50	1.28	1.14
831	兵庫県明石市	2.08	1.89	1.81	1.73	1.63	1.49	1.40
832	青森県田子町	2.08	1.76	1.53	1.38	1.23	1.10	1.04
833	京都府南丹市	2.08	1.87	1.70	1.56	1.44	1.34	1.26
834	埼玉県日高市	2.08	1.67	1.49	1.41	1.32	1.18	1.07
835	鹿児島県鹿屋市	2.08	1.83	1.65	1.54	1.46	1.39	1.34
836	岡山県赤磐市	2.08	1.83	1.72	1.67	1.66	1.60	1.55

837	北海道東川町	2.08	1.84	1.72	1.62	1.52	1.41	1.30
838	千葉県大網白里市	2.08	1.70	1.47	1.31	1.20	1.11	1.03
839	北海道初山別村	2.08	1.93	1.79	1.62	1.46	1.28	1.17
840	青森県新郷村	2.08	1.76	1.57	1.38	1.22	1.09	1.05
841	群馬県渋川市	2.08	1.76	1.56	1.42	1.31	1.20	1.12
842	青森県階上町	2.08	1.62	1.31	1.09	0.92	0.81	0.75
843	北海道稚内市	2.08	1.74	1.55	1.42	1.31	1.18	1.08
844	神奈川県秦野市	2.08	1.71	1.53	1.40	1.29	1.15	1.04
845	熊本県宇土市	2.08	1.83	1.65	1.52	1.41	1.33	1.26
846	新潟県魚沼市	2.08	1.79	1.58	1.42	1.29	1.18	1.11
847	宮城県女川町	2.08	1.78	1.56	1.41	1.29	1.17	1.06
848	鳥取県伯耆町	2.07	1.80	1.62	1.50	1.44	1.41	1.42
849	山形県尾花沢市	2.07	1.80	1.58	1.39	1.25	1.15	1.09
850	青森県八戸市	2.07	1.74	1.54	1.39	1.25	1.12	1.02
851	長崎県川棚町	2.07	1.74	1.53	1.39	1.29	1.20	1.11
852	香川県直島町	2.07	1.95	1.90	1.91	1.98	2.05	2.09
853	兵庫県多可町	2.07	1.75	1.50	1.30	1.15	1.02	0.91
854	千葉県匝瑳市	2.07	1.80	1.61	1.45	1.33	1.22	1.14
855	石川県加賀市	2.07	1.78	1.60	1.47	1.38	1.28	1.21
856	岩手県岩手町	2.07	1.77	1.55	1.36	1.21	1.09	0.99
857	滋賀県豊郷町	2.07	1.81	1.67	1.63	1.58	1.48	1.40
858	富山県入善町	2.07	1.80	1.61	1.45	1.31	1.16	1.03
859	大阪府熊取町	2.07	1.72	1.56	1.46	1.35	1.22	1.13
860	岐阜県垂井町	2.07	1.78	1.63	1.52	1.43	1.30	1.20
861	栃木県足利市	2.07	1.81	1.69	1.59	1.50	1.38	1.29
862	北海道訓子府町	2.07	1.74	1.52	1.34	1.24	1.16	1.12
863	奈良県葛城市	2.06	1.82	1.72	1.68	1.64	1.55	1.46
864	和歌山県高野町	2.06	1.85	1.73	1.64	1.58	1.50	1.41
865	新潟県上越市	2.06	1.82	1.68	1.58	1.49	1.39	1.32
866	大分県玖珠町	2.06	1.81	1.63	1.50	1.39	1.32	1.27
867	京都府舞鶴市	2.06	1.84	1.72	1.64	1.55	1.44	1.36
868	富山県小矢部市	2.05	1.77	1.58	1.45	1.37	1.31	1.26
869	大阪府岸和田市	2.05	1.84	1.74	1.63	1.48	1.32	1.23
870	埼玉県幸手市	2.05	1.65	1.46	1.38	1.32	1.22	1.12
871	茨城県鹿嶋市	2.05	1.72	1.59	1.56	1.53	1.45	1.37

872	青森県南部町	2.05	1.73	1.52	1.34	1.17	1.04	0.95
873	山形県三川町	2.05	1.87	1.71	1.60	1.52	1.45	1.38
874	千葉県一宮町	2.05	1.86	1.76	1.72	1.68	1.59	1.49
875	岐阜県恵那市	2.05	1.81	1.65	1.53	1.44	1.34	1.27
876	高知県南国市	2.05	1.82	1.70	1.61	1.54	1.44	1.35
877	愛媛県四国中央市	2.05	1.80	1.65	1.55	1.47	1.38	1.32
878	大阪府門真市	2.05	1.81	1.74	1.66	1.51	1.31	1.17
879	長野県信濃町	2.05	1.76	1.56	1.39	1.25	1.14	1.06
880	岩手県八幡平市	2.05	1.74	1.52	1.35	1.21	1.10	1.03
881	北海道八雲町	2.04	1.76	1.57	1.42	1.31	1.19	1.10
882	兵庫県猪名川町	2.04	1.56	1.28	1.09	0.92	0.77	0.66
883	京都府宇治市	2.04	1.72	1.57	1.45	1.32	1.17	1.05
884	奈良県橿原市	2.04	1.78	1.66	1.55	1.44	1.31	1.22
885	大阪府東大阪市	2.04	1.86	1.82	1.77	1.67	1.51	1.40
886	奈良県王寺町	2.04	1.81	1.64	1.56	1.49	1.37	1.26
887	青森県東北町	2.04	1.74	1.52	1.36	1.23	1.13	1.07
888	三重県伊賀市	2.04	1.78	1.60	1.47	1.37	1.25	1.16
889	鹿児島県知名町	2.04	1.77	1.54	1.40	1.29	1.22	1.19
890	栃木県那珂川町	2.04	1.74	1.49	1.30	1.15	1.04	0.97
891	宮崎県日之影町	2.04	1.89	1.71	1.56	1.42	1.33	1.29
892	北海道中富良野町	2.04	1.78	1.60	1.45	1.31	1.19	1.08
893	鳥取県倉吉市	2.04	1.80	1.65	1.55	1.48	1.40	1.34
894	山梨県富士川町	2.04	1.83	1.68	1.53	1.38	1.24	1.13
895	沖縄県今帰仁村	2.04	1.74	1.50	1.34	1.25	1.18	1.12
896	神奈川県南足柄市	2.04	1.76	1.62	1.50	1.37	1.22	1.11
897	山形県鶴岡市	2.03	1.81	1.65	1.52	1.42	1.31	1.23
898	福井県勝山市	2.03	1.78	1.60	1.48	1.41	1.36	1.32
899	大分県日田市	2.03	1.78	1.60	1.47	1.37	1.28	1.22
900	北海道豊頃町	2.03	1.77	1.61	1.50	1.43	1.40	1.38
901	岩手県久慈市	2.03	1.80	1.62	1.48	1.34	1.23	1.15
902	長野県佐久穂町	2.03	1.81	1.61	1.44	1.30	1.19	1.12
903	三重県鳥羽市	2.03	1.71	1.49	1.29	1.13	1.02	0.95
904	富山県南砺市	2.03	1.77	1.60	1.48	1.39	1.33	1.28
905	千葉県横芝光町	2.03	1.78	1.62	1.50	1.42	1.34	1.28
906	熊本県御船町	2.03	1.74	1.56	1.45	1.41	1.39	1.38

907	北海道南富良野町	2.03	1.88	1.80	1.72	1.61	1.49	1.39
908	三重県度会町	2.03	1.78	1.57	1.42	1.30	1.21	1.14
909	神奈川県松田町	2.03	1.75	1.60	1.46	1.32	1.20	1.12
910	岐阜県東白川村	2.03	1.78	1.64	1.47	1.31	1.20	1.09
911	和歌山県橋本市	2.03	1.70	1.47	1.31	1.21	1.11	1.05
912	和歌山県広川町	2.03	1.70	1.49	1.33	1.22	1.11	1.02
913	北海道当別町	2.03	1.64	1.33	1.08	0.89	0.76	0.68
914	兵庫県高砂市	2.03	1.74	1.62	1.53	1.45	1.33	1.23
915	宮崎県都城市	2.03	1.80	1.66	1.57	1.53	1.48	1.44
916	北海道むかわ町	2.03	1.73	1.52	1.37	1.27	1.19	1.13
917	北海道幌加内町	2.03	1.81	1.73	1.62	1.57	1.50	1.46
918	大阪府堺市	2.03	1.80	1.73	1.67	1.58	1.43	1.33
919	山形県最上町	2.02	1.71	1.42	1.21	1.06	0.97	0.91
920	東京都町田市	2.02	1.80	1.68	1.58	1.43	1.27	1.15
921	広島県世羅町	2.02	1.83	1.67	1.53	1.42	1.35	1.30
922	北海道新篠津村	2.02	1.78	1.58	1.45	1.34	1.24	1.14
923	北海道浦幌町	2.02	1.73	1.54	1.40	1.32	1.31	1.35
924	千葉県酒々井町	2.02	1.68	1.59	1.59	1.57	1.46	1.37
925	埼玉県小川町	2.02	1.57	1.29	1.12	1.01	0.95	0.91
926	新潟県十日町市	2.02	1.77	1.61	1.50	1.41	1.34	1.29
927	茨城県稲敷市	2.02	1.69	1.46	1.27	1.14	1.04	0.98
928	兵庫県宍粟市	2.02	1.75	1.54	1.38	1.26	1.15	1.05
929	沖縄県北中城村	2.01	1.71	1.53	1.41	1.27	1.14	1.06
930	宮崎県五ヶ瀬町	2.01	1.79	1.56	1.32	1.12	0.98	0.89
931	千葉県東庄町	2.01	1.70	1.50	1.37	1.27	1.19	1.14
932	宮城県南三陸町	2.01	1.73	1.50	1.29	1.11	0.97	0.89
933	和歌山県田辺市	2.01	1.81	1.67	1.53	1.42	1.30	1.21
934	大阪府藤井寺市	2.01	1.79	1.69	1.61	1.48	1.33	1.22
935	滋賀県甲良町	2.01	1.75	1.58	1.46	1.36	1.24	1.14
936	熊本県あさぎり町	2.01	1.70	1.50	1.35	1.22	1.14	1.09
937	岡山県吉備中央町	2.01	1.91	1.84	1.76	1.70	1.65	1.65
938	栃木県那須烏山市	2.01	1.70	1.48	1.31	1.18	1.07	0.99
939	長野県小海町	2.01	1.80	1.63	1.48	1.34	1.23	1.16
940	沖縄県嘉手納町	2.01	1.79	1.62	1.49	1.39	1.28	1.22
941	福岡県太宰府市	2.01	1.74	1.63	1.58	1.50	1.38	1.27

942	兵庫県稲美町	2.01	1.70	1.58	1.53	1.49	1.40	1.34
943	山形県飯豊町	2.01	1.80	1.58	1.40	1.28	1.22	1.19
944	新潟県五泉市	2.01	1.74	1.58	1.44	1.34	1.24	1.15
945	兵庫県たつの市	2.00	1.74	1.60	1.50	1.40	1.28	1.19
946	茨城県北茨城市	2.00	1.66	1.43	1.26	1.13	1.03	0.96
947	宮崎県小林市	2.00	1.72	1.54	1.42	1.34	1.29	1.26
948	和歌山県かつらぎ町	2.00	1.77	1.62	1.49	1.42	1.36	1.33
949	島根県安来市	2.00	1.74	1.60	1.50	1.41	1.33	1.25
950	東京都多摩市	2.00	1.66	1.50	1.40	1.29	1.15	1.03
951	和歌山県有田市	2.00	1.75	1.60	1.46	1.33	1.21	1.14
952	福井県南越前町	2.00	1.81	1.66	1.53	1.45	1.40	1.37
953	茨城県河内町	2.00	1.67	1.42	1.22	1.04	0.91	0.81
954	千葉県香取市	2.00	1.70	1.51	1.36	1.25	1.15	1.09
955	北海道浦臼町	1.99	1.72	1.61	1.45	1.40	1.31	1.28
956	大阪府交野市	1.99	1.72	1.58	1.44	1.28	1.10	0.98
957	青森県青森市	1.99	1.69	1.48	1.32	1.17	1.04	0.93
958	宮城県蔵王町	1.99	1.66	1.43	1.27	1.13	1.04	0.99
959	岩手県一関市	1.99	1.77	1.62	1.49	1.39	1.29	1.21
960	秋田県美郷町	1.99	1.76	1.56	1.40	1.28	1.19	1.13
961	鹿児島県出水市	1.99	1.74	1.57	1.46	1.36	1.29	1.23
962	大阪府能勢町	1.99	1.55	1.22	0.98	0.80	0.69	0.61
963	島根県雲南市	1.99	1.76	1.60	1.48	1.38	1.31	1.26
964	北海道新得町	1.98	1.77	1.65	1.57	1.53	1.49	1.47
965	宮城県美里町	1.98	1.70	1.51	1.40	1.31	1.22	1.12
966	兵庫県加西市	1.98	1.73	1.56	1.42	1.31	1.21	1.16
967	宮崎県西都市	1.98	1.70	1.49	1.35	1.25	1.16	1.10
968	北海道上士幌町	1.98	1.75	1.63	1.59	1.57	1.57	1.58
969	岡山県新庄村	1.98	1.86	1.76	1.70	1.66	1.58	1.57
970	岐阜県郡上市	1.98	1.80	1.65	1.51	1.40	1.31	1.26
971	鹿児島県東串良町	1.98	1.88	1.77	1.71	1.68	1.65	1.63
972	熊本県宇城市	1.98	1.71	1.53	1.41	1.33	1.27	1.23
973	宮崎県木城町	1.98	1.67	1.49	1.41	1.39	1.40	1.41
974	愛媛県西条市	1.98	1.73	1.58	1.46	1.37	1.27	1.20
975	大阪府富田林市	1.98	1.66	1.46	1.28	1.15	1.02	0.94
976	山口県下松市	1.98	1.82	1.78	1.80	1.78	1.67	1.58

977	北海道美幌町	1.98	1.67	1.48	1.33	1.21	1.11	1.03
978	東京都あきる野市	1.98	1.76	1.66	1.58	1.48	1.33	1.23
979	滋賀県高島市	1.98	1.72	1.53	1.39	1.28	1.18	1.11
980	兵庫県神戸市	1.97	1.72	1.58	1.47	1.35	1.22	1.13
981	宮城県大郷町	1.97	1.59	1.34	1.20	1.13	1.09	1.05
982	群馬県みなかみ町	1.97	1.72	1.51	1.33	1.20	1.10	1.02
983	千葉県佐倉市	1.97	1.61	1.45	1.37	1.29	1.19	1.11
984	北海道新ひだか町	1.97	1.64	1.45	1.30	1.17	1.05	0.94
985	鹿児島県薩摩川内市	1.97	1.75	1.58	1.47	1.40	1.34	1.30
986	岩手県軽米町	1.97	1.72	1.52	1.36	1.21	1.10	1.04
987	長野県大町市	1.97	1.74	1.60	1.47	1.35	1.24	1.16
988	北海道様似町	1.97	1.62	1.44	1.29	1.17	1.07	1.02
989	山形県長井市	1.97	1.75	1.59	1.46	1.35	1.26	1.19
990	愛媛県松前町	1.97	1.71	1.55	1.46	1.38	1.27	1.19
991	千葉県四街道市	1.96	1.74	1.70	1.70	1.65	1.51	1.40
992	宮城県門川町	1.96	1.68	1.51	1.42	1.35	1.29	1.24
993	大阪府河南町	1.96	1.69	1.52	1.37	1.22	1.08	0.98
994	群馬県東吾妻町	1.96	1.67	1.44	1.26	1.12	1.01	0.96
995	大阪府高石市	1.96	1.73	1.62	1.50	1.34	1.17	1.08
996	山梨県北杜市	1.96	1.71	1.52	1.36	1.23	1.12	1.04
997	山形県大江町	1.96	1.77	1.60	1.43	1.31	1.23	1.18
998	宮城県涌谷町	1.96	1.66	1.45	1.32	1.25	1.20	1.15
999	北海道紋別市	1.96	1.68	1.49	1.35	1.25	1.16	1.09
1000	福岡県芦屋町	1.96	1.70	1.56	1.47	1.37	1.27	1.20
1001	北海道広尾町	1.96	1.66	1.46	1.33	1.22	1.13	1.08
1002	兵庫県尼崎市	1.96	1.78	1.71	1.66	1.55	1.39	1.28
1003	群馬県安中市	1.96	1.68	1.51	1.38	1.27	1.16	1.08
1004	山形県村山市	1.96	1.75	1.59	1.44	1.32	1.22	1.16
1005	山形県酒田市	1.96	1.72	1.57	1.45	1.34	1.24	1.15
1006	山形県庄内町	1.96	1.74	1.58	1.46	1.36	1.28	1.22
1007	兵庫県洲本市	1.96	1.73	1.58	1.45	1.33	1.23	1.16
1008	富山県上市町	1.96	1.72	1.60	1.51	1.42	1.32	1.22
1009	長崎県長崎市	1.95	1.67	1.49	1.37	1.28	1.21	1.16
1010	鹿児島県奄美市	1.95	1.65	1.41	1.25	1.13	1.02	0.95
1011	鳥取県境港市	1.95	1.74	1.62	1.54	1.49	1.40	1.34

1012	鳥取県江府町	1.95	1.72	1.55	1.41	1.29	1.16	1.09
1013	北海道遠別町	1.95	1.71	1.52	1.38	1.28	1.18	1.12
1014	高知県高知市	1.95	1.74	1.62	1.52	1.42	1.29	1.20
1015	長崎県佐世保市	1.95	1.74	1.64	1.58	1.55	1.49	1.46
1016	大分県由布市	1.95	1.75	1.64	1.60	1.57	1.55	1.52
1017	青森県五所川原市	1.95	1.69	1.50	1.32	1.17	1.05	0.96
1018	埼玉県蓮田市	1.95	1.64	1.54	1.49	1.43	1.32	1.23
1019	北海道北見市	1.94	1.63	1.44	1.30	1.19	1.08	0.98
1020	千葉県我孫子市	1.94	1.67	1.55	1.45	1.32	1.17	1.07
1021	広島県三次市	1.94	1.75	1.61	1.52	1.44	1.36	1.31
1022	熊本県山鹿市	1.94	1.70	1.54	1.44	1.35	1.29	1.27
1023	北海道湧別町	1.94	1.74	1.59	1.48	1.39	1.30	1.22
1024	大阪府枚方市	1.94	1.62	1.47	1.35	1.23	1.09	0.99
1025	島根県奥出雲町	1.94	1.71	1.54	1.39	1.26	1.18	1.13
1026	和歌山県湯浅町	1.94	1.70	1.53	1.42	1.31	1.20	1.11
1027	島根県浜田市	1.94	1.79	1.72	1.68	1.67	1.66	1.64
1028	北海道江別市	1.94	1.56	1.31	1.13	1.00	0.89	0.81
1029	宮崎県都農町	1.94	1.62	1.43	1.33	1.27	1.21	1.17
1030	秋田県横手市	1.94	1.68	1.49	1.34	1.23	1.13	1.06
1031	鹿児島県徳之島町	1.94	1.67	1.45	1.29	1.18	1.08	1.01
1032	新潟県加茂市	1.94	1.70	1.52	1.40	1.29	1.20	1.12
1033	香川県多度津町	1.94	1.78	1.72	1.70	1.69	1.63	1.60
1034	新潟県胎内市	1.93	1.68	1.52	1.42	1.35	1.30	1.26
1035	大阪府羽曳野市	1.93	1.68	1.55	1.42	1.27	1.11	1.00
1036	大阪府守口市	1.93	1.73	1.64	1.53	1.39	1.21	1.08
1037	埼玉県小鹿野町	1.93	1.62	1.38	1.22	1.07	0.93	0.84
1038	北海道由仁町	1.93	1.68	1.52	1.39	1.28	1.19	1.08
1039	鹿児島県志布志市	1.93	1.70	1.53	1.43	1.35	1.31	1.29
1040	岡山県西粟倉村	1.93	1.80	1.70	1.61	1.59	1.63	1.69
1041	佐賀県多久市	1.93	1.62	1.43	1.29	1.19	1.10	1.03
1042	埼玉県宮代町	1.93	1.63	1.49	1.43	1.37	1.27	1.18
1043	山形県朝日町	1.93	1.68	1.50	1.34	1.21	1.11	1.03
1044	埼玉県横瀬町	1.93	1.64	1.44	1.28	1.14	1.04	0.99
1045	千葉県鴨川市	1.93	1.74	1.66	1.61	1.56	1.52	1.51
1046	福岡県東峰村	1.93	1.73	1.57	1.41	1.24	1.13	1.11

1047	京都府八幡市	1.93	1.56	1.39	1.29	1.19	1.06	0.96
1048	大阪府八尾市	1.92	1.75	1.71	1.65	1.56	1.42	1.33
1049	兵庫県芦屋市	1.92	1.69	1.54	1.40	1.24	1.09	1.00
1050	宮城県角田市	1.92	1.61	1.40	1.26	1.14	1.03	0.95
1051	奈良県田原本町	1.92	1.65	1.52	1.42	1.34	1.25	1.20
1052	石川県七尾市	1.92	1.67	1.52	1.42	1.36	1.31	1.29
1053	高知県檜原町	1.92	1.83	1.70	1.64	1.59	1.57	1.61
1054	北海道鶴居村	1.92	1.58	1.37	1.26	1.12	1.01	0.93
1055	山口県周南市	1.92	1.69	1.58	1.53	1.47	1.39	1.34
1056	青森県七戸町	1.92	1.60	1.38	1.22	1.10	1.00	0.94
1057	神奈川県山北町	1.92	1.57	1.35	1.19	1.08	1.00	0.95
1058	新潟県津南町	1.91	1.75	1.59	1.46	1.33	1.23	1.19
1059	秋田県秋田市	1.91	1.61	1.41	1.26	1.14	1.02	0.92
1060	千葉県富津市	1.91	1.65	1.49	1.38	1.31	1.25	1.22
1061	長崎県松浦市	1.91	1.67	1.48	1.36	1.29	1.24	1.22
1062	群馬県桐生市	1.91	1.71	1.58	1.48	1.37	1.24	1.15
1063	北海道清水町	1.91	1.66	1.51	1.42	1.36	1.33	1.32
1064	東京都青梅市	1.91	1.64	1.48	1.35	1.21	1.07	0.98
1065	福岡県柳川市	1.91	1.67	1.50	1.39	1.29	1.21	1.16
1066	鳥取県三朝町	1.91	1.69	1.53	1.43	1.35	1.27	1.20
1067	長野県岡谷市	1.91	1.72	1.64	1.57	1.48	1.34	1.22
1068	秋田県大仙市	1.91	1.71	1.56	1.44	1.35	1.27	1.21
1069	北海道石狩市	1.91	1.50	1.30	1.18	1.08	0.97	0.87
1070	和歌山県和歌山市	1.91	1.76	1.70	1.65	1.59	1.49	1.43
1071	奈良県大和高田市	1.91	1.64	1.45	1.27	1.11	0.98	0.90
1072	熊本県玉名市	1.90	1.66	1.49	1.38	1.31	1.26	1.23
1073	北海道森町	1.90	1.60	1.42	1.30	1.18	1.06	0.95
1074	新潟県妙高市	1.90	1.70	1.55	1.41	1.30	1.22	1.16
1075	香川県綾川町	1.90	1.67	1.53	1.46	1.40	1.35	1.31
1076	秋田県羽後町	1.90	1.67	1.43	1.24	1.10	1.00	0.93
1077	青森県三戸町	1.90	1.63	1.47	1.34	1.21	1.10	1.02
1078	新潟県柏崎市	1.90	1.66	1.50	1.36	1.24	1.12	1.02
1079	鹿児島県天城町	1.90	1.72	1.59	1.50	1.39	1.26	1.20
1080	千葉県茂原市	1.90	1.55	1.35	1.21	1.08	0.96	0.87
1081	徳島県小松島市	1.90	1.65	1.51	1.41	1.33	1.22	1.14

1082	香川県三豊市	1.90	1.70	1.59	1.51	1.45	1.39	1.34
1083	徳島県阿波市	1.90	1.66	1.51	1.43	1.35	1.27	1.21
1084	福岡県みやま市	1.90	1.61	1.43	1.31	1.22	1.15	1.10
1085	青森県つがる市	1.90	1.60	1.37	1.19	1.03	0.90	0.80
1086	熊本県阿蘇市	1.89	1.63	1.47	1.35	1.27	1.23	1.22
1087	沖縄県金武町	1.89	1.69	1.59	1.54	1.47	1.37	1.31
1088	徳島県阿南市	1.89	1.70	1.59	1.52	1.46	1.39	1.33
1089	兵庫県宝塚市	1.89	1.62	1.45	1.31	1.15	1.00	0.91
1090	熊本県氷川町	1.89	1.63	1.44	1.32	1.24	1.17	1.13
1091	岡山県瀬戸内市	1.89	1.71	1.59	1.52	1.46	1.38	1.32
1092	新潟県田上町	1.89	1.57	1.39	1.26	1.14	1.02	0.94
1093	高知県芸西村	1.89	1.72	1.60	1.53	1.50	1.45	1.44
1094	埼玉県秩父市	1.89	1.70	1.57	1.45	1.35	1.24	1.18
1095	茨城県常陸大宮市	1.89	1.62	1.42	1.26	1.12	1.01	0.94
1096	山口県美祢市	1.89	1.69	1.57	1.47	1.40	1.33	1.27
1097	長野県南木曾町	1.89	1.71	1.57	1.45	1.37	1.32	1.29
1098	宮城県石巻市	1.89	1.65	1.53	1.44	1.37	1.28	1.19
1099	埼玉県毛呂山町	1.89	1.54	1.36	1.25	1.14	1.00	0.88
1100	徳島県石井町	1.89	1.64	1.52	1.44	1.36	1.27	1.19
1101	熊本県相良村	1.89	1.61	1.40	1.25	1.13	1.04	0.99
1102	長野県木曾町	1.89	1.68	1.54	1.44	1.37	1.31	1.27
1103	秋田県由利本荘市	1.89	1.62	1.44	1.31	1.21	1.12	1.04
1104	大阪府大阪狭山市	1.89	1.61	1.48	1.39	1.29	1.16	1.08
1105	北海道本別町	1.89	1.55	1.35	1.20	1.09	1.00	0.94
1106	山形県上山市	1.89	1.64	1.46	1.32	1.21	1.12	1.05
1107	兵庫県新温泉町	1.88	1.65	1.49	1.37	1.28	1.21	1.16
1108	大分県九重町	1.88	1.66	1.51	1.39	1.32	1.30	1.31
1109	岩手県遠野市	1.88	1.69	1.55	1.47	1.39	1.35	1.32
1110	山口県宇部市	1.88	1.65	1.54	1.49	1.45	1.39	1.33
1111	岡山県里庄町	1.88	1.69	1.60	1.57	1.53	1.46	1.44
1112	北海道安平町	1.88	1.69	1.56	1.47	1.38	1.27	1.20
1113	滋賀県多賀町	1.88	1.65	1.50	1.41	1.35	1.27	1.21
1114	岩手県大船渡市	1.88	1.66	1.51	1.37	1.25	1.13	1.03
1115	北海道美瑛町	1.88	1.69	1.58	1.48	1.41	1.33	1.27
1116	青森県横浜町	1.88	1.63	1.50	1.40	1.29	1.20	1.13

1117	栃木県茂木町	1.88	1.57	1.33	1.14	0.97	0.84	0.73
1118	北海道喜茂別町	1.87	1.72	1.65	1.58	1.51	1.39	1.28
1119	高知県北川村	1.87	1.83	1.81	1.76	1.75	1.78	1.78
1120	鹿児島県指宿市	1.87	1.63	1.46	1.37	1.32	1.29	1.28
1121	熊本県多良木町	1.87	1.62	1.44	1.30	1.20	1.12	1.07
1122	山形県白鷹町	1.87	1.64	1.45	1.30	1.21	1.14	1.10
1123	長崎県西海市	1.87	1.65	1.49	1.37	1.29	1.24	1.22
1124	奈良県奈良市	1.87	1.60	1.46	1.34	1.23	1.11	1.04
1125	大阪府高槻市	1.87	1.63	1.54	1.48	1.38	1.24	1.14
1126	福岡県行橋市	1.87	1.63	1.52	1.46	1.42	1.35	1.30
1127	鹿児島県大崎町	1.87	1.63	1.45	1.32	1.25	1.20	1.19
1128	岩手県九戸村	1.87	1.56	1.35	1.23	1.12	1.02	0.95
1129	東京都清瀬市	1.87	1.69	1.63	1.56	1.45	1.31	1.21
1130	北海道弟子屈町	1.87	1.58	1.39	1.27	1.17	1.08	1.01
1131	長野県北相木村	1.87	1.90	1.87	1.77	1.55	1.34	1.27
1132	徳島県東みよし町	1.87	1.65	1.50	1.41	1.35	1.29	1.25
1133	高知県四万十町	1.86	1.66	1.52	1.43	1.35	1.30	1.27
1134	北海道厚沢部町	1.86	1.64	1.49	1.35	1.26	1.17	1.11
1135	福岡県大川市	1.86	1.59	1.43	1.30	1.18	1.08	1.02
1136	熊本県八代市	1.86	1.66	1.53	1.45	1.40	1.37	1.36
1137	愛媛県大洲市	1.86	1.64	1.48	1.34	1.24	1.14	1.07
1138	岩手県田野畑村	1.86	1.59	1.37	1.23	1.12	1.04	0.99
1139	長野県南相木村	1.86	1.91	1.92	1.86	1.76	1.66	1.51
1140	栃木県那須町	1.86	1.52	1.30	1.15	1.03	0.94	0.87
1141	岡山県真庭市	1.86	1.68	1.56	1.48	1.44	1.40	1.38
1142	長野県筑北村	1.86	1.69	1.57	1.43	1.33	1.24	1.16
1143	長崎県島原市	1.86	1.62	1.46	1.34	1.25	1.19	1.15
1144	宮崎県高千穂町	1.85	1.58	1.38	1.24	1.14	1.08	1.07
1145	愛媛県内子町	1.85	1.66	1.51	1.40	1.30	1.22	1.15
1146	高知県安芸市	1.85	1.66	1.56	1.49	1.45	1.41	1.39
1147	香川県まんのう町	1.85	1.70	1.58	1.53	1.50	1.49	1.49
1148	宮城県白石市	1.85	1.58	1.39	1.24	1.13	1.02	0.92
1149	兵庫県朝来市	1.85	1.66	1.51	1.38	1.28	1.18	1.12
1150	沖縄県国頭村	1.85	1.53	1.26	1.08	0.95	0.86	0.83
1151	石川県中能登町	1.85	1.62	1.49	1.42	1.36	1.30	1.24

1152	熊本県山都町	1.85	1.56	1.34	1.15	1.00	0.91	0.88
1153	長崎県壱岐市	1.85	1.66	1.52	1.42	1.34	1.28	1.23
1154	新潟県佐渡市	1.85	1.70	1.59	1.50	1.41	1.35	1.30
1155	茨城県高萩市	1.85	1.52	1.34	1.24	1.16	1.08	1.02
1156	広島県坂町	1.85	1.75	1.76	1.80	1.79	1.69	1.61
1157	北海道北広島市	1.85	1.53	1.35	1.23	1.12	1.00	0.91
1158	奈良県五條市	1.85	1.57	1.35	1.17	1.02	0.91	0.83
1159	奈良県桜井市	1.85	1.60	1.44	1.31	1.20	1.10	1.03
1160	千葉県銚子市	1.85	1.62	1.45	1.31	1.18	1.09	1.02
1161	熊本県南阿蘇村	1.85	1.58	1.39	1.26	1.17	1.10	1.07
1162	青森県むつ市	1.85	1.57	1.41	1.29	1.20	1.12	1.05
1163	埼玉県長瀨町	1.85	1.59	1.41	1.25	1.12	1.01	0.94
1164	和歌山県由良町	1.85	1.63	1.45	1.32	1.21	1.12	1.06
1165	岐阜県飛騨市	1.85	1.63	1.49	1.38	1.30	1.21	1.14
1166	大阪府忠岡町	1.84	1.67	1.63	1.56	1.43	1.25	1.15
1167	愛媛県新居浜市	1.84	1.68	1.61	1.58	1.55	1.48	1.42
1168	岐阜県揖斐川町	1.84	1.56	1.37	1.22	1.11	1.00	0.92
1169	静岡県伊豆市	1.84	1.52	1.30	1.13	0.99	0.88	0.80
1170	北海道西興部村	1.84	1.79	1.79	1.69	1.66	1.59	1.49
1171	福岡県吉富町	1.84	1.73	1.67	1.64	1.58	1.47	1.38
1172	福岡県北九州市	1.84	1.62	1.51	1.45	1.39	1.31	1.24
1173	長野県王滝村	1.84	1.75	1.63	1.55	1.34	1.27	1.22
1174	兵庫県三木市	1.84	1.53	1.35	1.24	1.14	1.03	0.94
1175	山梨県上野原市	1.84	1.50	1.23	1.02	0.87	0.75	0.67
1176	徳島県上板町	1.84	1.54	1.36	1.25	1.15	1.06	0.98
1177	北海道清里町	1.84	1.61	1.48	1.40	1.35	1.28	1.21
1178	北海道岩内町	1.84	1.66	1.56	1.48	1.39	1.28	1.20
1179	大阪府松原市	1.84	1.64	1.56	1.48	1.36	1.20	1.10
1180	長野県長和町	1.84	1.63	1.41	1.23	1.10	1.02	0.96
1181	大阪府寝屋川市	1.84	1.56	1.43	1.34	1.22	1.08	0.96
1182	神奈川県葉山町	1.84	1.65	1.56	1.46	1.33	1.19	1.09
1183	茨城県取手市	1.83	1.50	1.36	1.29	1.22	1.10	1.00
1184	島根県飯南町	1.83	1.64	1.52	1.41	1.30	1.22	1.18
1185	岐阜県下呂市	1.83	1.58	1.41	1.27	1.16	1.06	0.98
1186	千葉県長生村	1.83	1.57	1.41	1.28	1.17	1.06	0.99

1187	福岡県福津市	1.83	1.65	1.56	1.48	1.43	1.33	1.22
1188	北海道佐呂間町	1.83	1.56	1.38	1.26	1.16	1.06	0.99
1189	北海道鹿部町	1.83	1.59	1.44	1.38	1.33	1.33	1.30
1190	北海道今金町	1.83	1.56	1.39	1.26	1.18	1.10	1.03
1191	徳島県板野町	1.83	1.54	1.37	1.23	1.10	0.97	0.87
1192	長野県辰野町	1.82	1.62	1.51	1.43	1.35	1.25	1.15
1193	熊本県甲佐町	1.82	1.59	1.46	1.39	1.35	1.34	1.37
1194	秋田県潟上市	1.82	1.50	1.31	1.17	1.05	0.94	0.85
1195	大阪府泉南市	1.82	1.59	1.49	1.39	1.27	1.12	1.03
1196	宮崎県高原町	1.82	1.58	1.41	1.28	1.19	1.15	1.14
1197	徳島県鳴門市	1.82	1.60	1.49	1.40	1.31	1.22	1.15
1198	新潟県関川村	1.82	1.64	1.52	1.38	1.27	1.17	1.13
1199	岩手県大槌町	1.82	1.56	1.37	1.24	1.13	1.04	0.96
1200	岩手県普代村	1.82	1.51	1.28	1.09	0.94	0.82	0.74
1201	島根県益田市	1.82	1.61	1.48	1.41	1.38	1.35	1.32
1202	福岡県飯塚市	1.82	1.57	1.45	1.41	1.39	1.36	1.33
1203	長野県池田町	1.81	1.59	1.44	1.31	1.21	1.12	1.03
1204	茨城県常陸太田市	1.81	1.52	1.29	1.11	0.98	0.88	0.82
1205	鹿児島県始良市	1.81	1.56	1.40	1.31	1.25	1.19	1.13
1206	兵庫県淡路市	1.81	1.62	1.49	1.40	1.32	1.25	1.20
1207	神奈川県大磯町	1.81	1.57	1.45	1.37	1.25	1.13	1.04
1208	島根県邑南町	1.81	1.69	1.63	1.58	1.54	1.52	1.54
1209	福岡県遠賀町	1.81	1.50	1.36	1.32	1.32	1.28	1.23
1210	広島県熊野町	1.81	1.54	1.46	1.47	1.45	1.36	1.27
1211	奈良県大淀町	1.81	1.49	1.28	1.13	1.01	0.90	0.83
1212	岡山県鏡野町	1.81	1.70	1.60	1.57	1.57	1.57	1.55
1213	山形県遊佐町	1.81	1.56	1.36	1.21	1.11	1.05	1.00
1214	奈良県大和郡山市	1.80	1.54	1.42	1.34	1.24	1.11	1.03
1215	秋田県東成瀬村	1.80	1.60	1.42	1.28	1.18	1.12	1.09
1216	千葉県九十九里町	1.80	1.48	1.28	1.15	1.04	0.94	0.86
1217	北海道小平町	1.80	1.59	1.46	1.36	1.27	1.14	1.07
1218	群馬県中之条町	1.80	1.57	1.41	1.27	1.15	1.04	0.97
1219	北海道留萌市	1.80	1.47	1.28	1.15	1.04	0.93	0.83
1220	京都府京丹波町	1.80	1.59	1.45	1.32	1.21	1.11	1.05
1221	北海道美深町	1.79	1.59	1.47	1.39	1.32	1.23	1.14

1222	長野県木祖村	1.79	1.59	1.44	1.32	1.24	1.20	1.17
1223	京都府城陽市	1.79	1.48	1.35	1.29	1.23	1.11	1.01
1224	奈良県斑鳩町	1.79	1.58	1.49	1.45	1.39	1.30	1.22
1225	鹿児島県さつま町	1.79	1.61	1.49	1.38	1.28	1.21	1.17
1226	山口県下関市	1.79	1.58	1.48	1.43	1.39	1.33	1.27
1227	静岡県河津町	1.79	1.52	1.40	1.31	1.23	1.18	1.15
1228	鹿児島県喜界町	1.79	1.63	1.48	1.38	1.30	1.26	1.22
1229	北海道陸別町	1.79	1.62	1.52	1.47	1.44	1.43	1.42
1230	兵庫県香美町	1.79	1.59	1.42	1.27	1.16	1.07	1.01
1231	北海道奥尻町	1.79	1.49	1.28	1.13	1.04	0.98	0.92
1232	宮城県塩竈市	1.79	1.56	1.42	1.32	1.24	1.14	1.06
1233	沖縄県粟国村	1.79	1.80	1.65	1.48	1.31	1.21	1.12
1234	高知県四万十市	1.79	1.57	1.44	1.35	1.28	1.21	1.16
1235	福岡県桂川町	1.79	1.48	1.33	1.26	1.26	1.24	1.20
1236	北海道比布町	1.79	1.61	1.48	1.40	1.32	1.23	1.15
1237	長崎県対馬市	1.78	1.50	1.29	1.16	1.06	1.00	0.95
1238	神奈川県三浦市	1.78	1.50	1.34	1.21	1.10	1.00	0.93
1239	広島県三原市	1.78	1.56	1.44	1.37	1.31	1.24	1.20
1240	青森県蓬田村	1.78	1.50	1.30	1.15	1.05	0.96	0.90
1241	熊本県南関町	1.78	1.58	1.46	1.35	1.27	1.22	1.20
1242	長崎県南島原市	1.78	1.52	1.31	1.16	1.04	0.94	0.88
1243	三重県御浜町	1.78	1.59	1.46	1.32	1.19	1.09	1.00
1244	愛媛県八幡浜市	1.78	1.56	1.41	1.29	1.17	1.08	1.02
1245	福岡県上毛町	1.78	1.60	1.49	1.43	1.39	1.33	1.28
1246	岩手県山田町	1.78	1.52	1.36	1.26	1.15	1.04	0.95
1247	北海道蘭越町	1.78	1.57	1.42	1.28	1.15	1.06	0.98
1248	秋田県にかほ市	1.77	1.47	1.27	1.11	0.98	0.87	0.78
1249	熊本県長洲町	1.77	1.44	1.29	1.23	1.21	1.21	1.21
1250	北海道苫前町	1.77	1.62	1.50	1.41	1.28	1.15	1.04
1251	北海道足寄町	1.77	1.56	1.45	1.40	1.39	1.39	1.38
1252	神奈川県清川村	1.77	1.33	1.22	1.21	1.18	1.09	0.98
1253	広島県庄原市	1.77	1.61	1.52	1.47	1.44	1.43	1.46
1254	宮崎県延岡市	1.77	1.54	1.40	1.32	1.26	1.20	1.16
1255	秋田県湯沢市	1.77	1.57	1.40	1.25	1.13	1.03	0.97
1256	北海道江差町	1.77	1.57	1.43	1.34	1.24	1.14	1.07

1257	埼玉県皆野町	1.77	1.52	1.37	1.26	1.17	1.07	1.00
1258	岡山県久米南町	1.77	1.63	1.57	1.52	1.48	1.47	1.48
1259	山形県戸沢村	1.77	1.53	1.29	1.09	0.96	0.89	0.85
1260	神奈川県鎌倉市	1.76	1.64	1.59	1.51	1.39	1.25	1.15
1261	広島県安芸高田市	1.76	1.59	1.47	1.40	1.35	1.31	1.29
1262	沖縄県大宜味村	1.76	1.49	1.24	1.07	1.01	0.97	0.95
1263	山口県山陽小野田市	1.76	1.56	1.47	1.44	1.43	1.38	1.35
1264	岩手県岩泉町	1.76	1.58	1.46	1.37	1.30	1.24	1.22
1265	大分県宇佐市	1.76	1.58	1.47	1.40	1.35	1.30	1.27
1266	富山県氷見市	1.76	1.54	1.40	1.31	1.23	1.13	1.06
1267	熊本県高森町	1.76	1.53	1.36	1.22	1.12	1.09	1.10
1268	熊本県湯前町	1.76	1.62	1.48	1.35	1.24	1.16	1.10
1269	宮城県栗原市	1.76	1.54	1.37	1.24	1.16	1.10	1.06
1270	千葉県白子町	1.76	1.44	1.24	1.10	0.99	0.91	0.84
1271	愛媛県今治市	1.75	1.55	1.44	1.38	1.33	1.25	1.18
1272	山口県萩市	1.75	1.54	1.42	1.35	1.30	1.27	1.24
1273	大分県杵築市	1.75	1.56	1.43	1.34	1.27	1.19	1.12
1274	神奈川県横須賀市	1.75	1.56	1.48	1.42	1.33	1.21	1.12
1275	香川県さぬき市	1.75	1.51	1.37	1.26	1.18	1.09	1.03
1276	奈良県山添村	1.75	1.51	1.33	1.19	1.10	1.08	1.08
1277	岡山県美作市	1.75	1.60	1.48	1.40	1.32	1.24	1.20
1278	新潟県村上市	1.75	1.55	1.42	1.32	1.24	1.17	1.12
1279	長野県下諏訪町	1.75	1.56	1.47	1.41	1.34	1.24	1.17
1280	京都府井手町	1.75	1.49	1.36	1.25	1.14	1.03	0.95
1281	北海道中頓別町	1.75	1.47	1.27	1.13	1.02	0.90	0.80
1282	岩手県野田村	1.75	1.51	1.31	1.14	1.00	0.87	0.77
1283	北海道滝川市	1.74	1.47	1.33	1.22	1.12	1.01	0.93
1284	北海道旭川市	1.74	1.46	1.30	1.19	1.11	1.01	0.94
1285	岩手県宮古市	1.74	1.57	1.46	1.38	1.30	1.22	1.16
1286	兵庫県赤穂市	1.74	1.51	1.38	1.26	1.16	1.05	0.96
1287	熊本県人吉市	1.74	1.52	1.35	1.23	1.15	1.09	1.05
1288	岡山県美咲町	1.74	1.61	1.53	1.48	1.43	1.37	1.32
1289	宮城県椎葉村	1.74	1.52	1.34	1.21	1.12	1.06	1.05
1290	高知県土佐市	1.74	1.54	1.42	1.35	1.29	1.22	1.17
1291	青森県大鰐町	1.74	1.51	1.34	1.20	1.08	0.98	0.90

1292	北海道京極町	1.74	1.47	1.32	1.21	1.09	0.97	0.85
1293	鳥取県岩美町	1.74	1.48	1.29	1.16	1.07	1.00	0.94
1294	大阪府阪南市	1.74	1.42	1.26	1.14	1.03	0.91	0.83
1295	大分県別府市	1.74	1.57	1.48	1.45	1.42	1.37	1.31
1296	北海道当麻町	1.74	1.52	1.36	1.24	1.14	1.08	1.03
1297	山形県真室川町	1.73	1.48	1.27	1.10	0.97	0.88	0.82
1298	北海道沼田町	1.73	1.48	1.28	1.12	0.98	0.86	0.76
1299	広島県尾道市	1.73	1.56	1.48	1.44	1.43	1.39	1.37
1300	鹿児島県南九州市	1.73	1.57	1.42	1.30	1.23	1.18	1.16
1301	広島県府中市	1.73	1.50	1.37	1.29	1.23	1.16	1.13
1302	高知県安田町	1.73	1.60	1.48	1.36	1.26	1.17	1.11
1303	鹿児島県いちき串木野市	1.73	1.48	1.33	1.23	1.16	1.10	1.03
1304	愛媛県宇和島市	1.73	1.52	1.37	1.27	1.18	1.09	1.02
1305	石川県宝達志水町	1.73	1.47	1.31	1.18	1.08	0.97	0.90
1306	和歌山県海南市	1.72	1.57	1.48	1.40	1.34	1.26	1.20
1307	兵庫県神河町	1.72	1.52	1.37	1.23	1.12	1.03	0.97
1308	岩手県陸前高田市	1.72	1.46	1.28	1.13	1.01	0.90	0.82
1309	秋田県鹿角市	1.72	1.53	1.39	1.30	1.23	1.17	1.11
1310	大分県竹田市	1.72	1.52	1.39	1.30	1.22	1.18	1.19
1311	山口県田布施町	1.72	1.52	1.41	1.36	1.30	1.19	1.10
1312	京都府和束町	1.72	1.37	1.16	0.98	0.87	0.80	0.74
1313	山形県舟形町	1.72	1.49	1.28	1.11	0.99	0.92	0.90
1314	京都府綾部市	1.72	1.57	1.50	1.45	1.38	1.29	1.21
1315	徳島県上勝町	1.72	1.55	1.48	1.43	1.44	1.45	1.44
1316	神奈川県二宮町	1.72	1.49	1.35	1.24	1.12	1.00	0.91
1317	宮崎県えびの市	1.72	1.47	1.29	1.16	1.08	1.03	0.99
1318	北海道泊村	1.72	1.69	1.71	1.71	1.67	1.55	1.45
1319	香川県琴平町	1.71	1.54	1.41	1.32	1.25	1.18	1.12
1320	佐賀県みやき町	1.71	1.46	1.32	1.25	1.21	1.17	1.12
1321	高知県宿毛市	1.71	1.43	1.24	1.10	1.00	0.91	0.85
1322	埼玉県東秩父村	1.71	1.35	1.11	0.96	0.84	0.74	0.68
1323	鹿児島県龍郷町	1.71	1.53	1.37	1.24	1.18	1.13	1.11
1324	岩手県洋野町	1.71	1.42	1.22	1.07	0.95	0.86	0.80
1325	長野県麻績村	1.71	1.60	1.54	1.48	1.40	1.32	1.25
1326	岐阜県八百津町	1.70	1.48	1.31	1.17	1.06	0.97	0.91

1327	神奈川県逗子市	1.70	1.57	1.49	1.40	1.28	1.15	1.05
1328	島根県海士町	1.70	1.66	1.55	1.52	1.57	1.62	1.68
1329	長野県上松町	1.70	1.54	1.39	1.28	1.17	1.08	1.02
1330	山梨県市川三郷町	1.70	1.49	1.33	1.19	1.06	0.94	0.85
1331	広島県呉市	1.70	1.56	1.50	1.48	1.45	1.37	1.32
1332	北海道豊浦町	1.70	1.55	1.45	1.37	1.31	1.23	1.16
1333	岡山県井原市	1.70	1.55	1.46	1.40	1.33	1.25	1.21
1334	北海道白糠町	1.70	1.42	1.23	1.09	0.97	0.87	0.79
1335	新潟県糸魚川市	1.70	1.50	1.38	1.30	1.22	1.14	1.08
1336	和歌山県九度山町	1.69	1.49	1.33	1.22	1.10	0.99	0.91
1337	福岡県宮若市	1.69	1.48	1.36	1.30	1.28	1.26	1.24
1338	北海道釧路市	1.69	1.42	1.28	1.19	1.11	1.01	0.94
1339	北海道下川町	1.69	1.50	1.42	1.36	1.27	1.14	0.99
1340	北海道岩見沢市	1.69	1.43	1.25	1.13	1.03	0.93	0.85
1341	鹿児島県日置市	1.69	1.48	1.32	1.21	1.14	1.08	1.04
1342	岐阜県関ヶ原町	1.69	1.43	1.26	1.13	1.03	0.94	0.89
1343	山口県長門市	1.69	1.45	1.31	1.23	1.17	1.13	1.09
1344	北海道積丹町	1.69	1.51	1.43	1.39	1.28	1.21	1.17
1345	宮城県松島町	1.69	1.42	1.24	1.12	1.01	0.93	0.85
1346	茨城県日立市	1.69	1.46	1.34	1.23	1.10	0.96	0.86
1347	秋田県仙北市	1.68	1.44	1.27	1.16	1.08	1.01	0.96
1348	広島県神石高原町	1.68	1.56	1.49	1.41	1.35	1.31	1.32
1349	北海道七飯町	1.68	1.44	1.31	1.21	1.12	1.02	0.95
1350	青森県風間浦村	1.68	1.42	1.26	1.13	1.03	0.95	0.90
1351	長崎県平戸市	1.68	1.46	1.30	1.18	1.08	1.02	0.98
1352	北海道上川町	1.68	1.50	1.45	1.44	1.45	1.47	1.48
1353	高知県馬路村	1.68	1.45	1.30	1.25	1.22	1.21	1.28
1354	青森県野辺地町	1.68	1.39	1.20	1.08	0.99	0.90	0.83
1355	千葉県長柄町	1.68	1.33	1.10	0.94	0.79	0.68	0.59
1356	兵庫県市川町	1.68	1.41	1.21	1.09	1.00	0.93	0.87
1357	岩手県一戸町	1.68	1.48	1.33	1.22	1.11	1.04	0.99
1358	奈良県明日香村	1.68	1.41	1.23	1.12	1.04	0.99	0.96
1359	石川県羽咋市	1.68	1.44	1.30	1.21	1.15	1.08	1.03
1360	長野県青木村	1.67	1.49	1.37	1.25	1.15	1.06	1.00
1361	北海道函館市	1.67	1.45	1.33	1.24	1.16	1.06	0.98

1362	奈良県安堵町	1.67	1.35	1.15	1.03	0.92	0.83	0.75
1363	北海道雨竜町	1.67	1.43	1.27	1.14	1.03	0.94	0.87
1364	宮崎県西米良村	1.67	1.54	1.53	1.59	1.71	1.79	1.82
1365	山口県岩国市	1.66	1.47	1.36	1.29	1.22	1.13	1.08
1366	秋田県井川町	1.66	1.39	1.21	1.05	0.93	0.81	0.73
1367	奈良県川西町	1.66	1.47	1.38	1.36	1.32	1.22	1.12
1368	高知県本山町	1.66	1.54	1.50	1.46	1.42	1.33	1.29
1369	岡山県矢掛町	1.66	1.52	1.43	1.37	1.32	1.26	1.23
1370	北海道栗山町	1.66	1.42	1.28	1.18	1.10	1.01	0.93
1371	島根県吉賀町	1.66	1.51	1.41	1.35	1.31	1.30	1.31
1372	奈良県三宅町	1.66	1.42	1.26	1.14	1.03	0.92	0.85
1373	秋田県八郎潟町	1.66	1.34	1.13	0.99	0.87	0.78	0.72
1374	香川県坂出市	1.66	1.47	1.38	1.33	1.29	1.22	1.17
1375	北海道伊達市	1.66	1.43	1.31	1.25	1.19	1.11	1.05
1376	長野県小川村	1.66	1.61	1.55	1.48	1.42	1.35	1.30
1377	宮城県丸森町	1.65	1.42	1.23	1.08	0.96	0.88	0.82
1378	広島県大竹市	1.65	1.43	1.32	1.26	1.21	1.16	1.16
1379	秋田県三種町	1.65	1.40	1.21	1.07	0.96	0.88	0.83
1380	岩手県釜石市	1.65	1.45	1.40	1.36	1.32	1.26	1.23
1381	長野県大桑村	1.65	1.51	1.44	1.37	1.32	1.33	1.38
1382	北海道士別市	1.65	1.41	1.25	1.14	1.05	0.97	0.91
1383	島根県隠岐の島町	1.65	1.42	1.28	1.20	1.16	1.15	1.16
1384	福岡県岡垣町	1.65	1.44	1.33	1.26	1.21	1.13	1.08
1385	千葉県南房総市	1.65	1.42	1.27	1.16	1.07	1.00	0.95
1386	高知県いの町	1.65	1.40	1.21	1.07	0.96	0.87	0.79
1387	長野県生坂村	1.65	1.56	1.52	1.47	1.43	1.38	1.32
1388	北海道和寒町	1.65	1.48	1.35	1.27	1.21	1.15	1.08
1389	島根県大田市	1.65	1.48	1.35	1.26	1.21	1.16	1.12
1390	三重県志摩市	1.64	1.41	1.25	1.10	0.97	0.86	0.77
1391	福岡県水巻町	1.64	1.41	1.27	1.21	1.21	1.19	1.17
1392	北海道北竜町	1.64	1.44	1.27	1.18	1.11	1.06	1.01
1393	愛媛県伊方町	1.64	1.49	1.38	1.26	1.14	1.06	1.00
1394	高知県香美市	1.64	1.50	1.42	1.39	1.39	1.39	1.38
1395	鹿児島県曾於市	1.64	1.43	1.28	1.19	1.13	1.10	1.10
1396	茨城県大子町	1.64	1.41	1.22	1.08	0.97	0.90	0.86

1397	島根県津和野町	1.64	1.48	1.37	1.31	1.28	1.29	1.33
1398	香川県土庄町	1.64	1.43	1.28	1.20	1.16	1.13	1.11
1399	高知県佐川町	1.64	1.41	1.28	1.16	1.07	1.00	0.95
1400	北海道古平町	1.64	1.46	1.36	1.28	1.19	1.10	1.00
1401	福岡県築上町	1.64	1.46	1.37	1.36	1.36	1.34	1.34
1402	千葉県館山市	1.64	1.42	1.32	1.26	1.20	1.14	1.09
1403	千葉県鋸南町	1.63	1.42	1.27	1.16	1.08	1.02	0.96
1404	鹿児島県枕崎市	1.63	1.38	1.22	1.11	1.03	0.98	0.94
1405	長野県栄村	1.63	1.51	1.42	1.33	1.23	1.18	1.18
1406	福岡県直方市	1.63	1.44	1.36	1.35	1.35	1.33	1.31
1407	北海道羽幌町	1.63	1.42	1.30	1.24	1.19	1.14	1.10
1408	高知県須崎市	1.62	1.40	1.25	1.14	1.06	0.99	0.95
1409	兵庫県川西市	1.62	1.45	1.38	1.31	1.21	1.07	0.99
1410	山形県西川町	1.62	1.42	1.29	1.17	1.07	1.00	0.96
1411	静岡県東伊豆町	1.62	1.31	1.13	1.00	0.87	0.76	0.68
1412	岐阜県白川町	1.62	1.39	1.18	1.00	0.83	0.71	0.63
1413	北海道遠軽町	1.62	1.43	1.33	1.26	1.20	1.14	1.08
1414	北海道新十津川町	1.61	1.36	1.20	1.07	0.95	0.84	0.78
1415	奈良県宇陀市	1.61	1.32	1.14	1.01	0.93	0.86	0.80
1416	岡山県高梁市	1.61	1.45	1.35	1.29	1.22	1.16	1.12
1417	秋田県八峰町	1.61	1.39	1.21	1.06	0.94	0.84	0.77
1418	宮城県気仙沼市	1.60	1.37	1.20	1.07	0.96	0.87	0.79
1419	兵庫県養父市	1.60	1.43	1.29	1.18	1.09	1.02	0.96
1420	岡山県新見市	1.60	1.43	1.29	1.18	1.11	1.04	0.99
1421	秋田県大館市	1.60	1.40	1.28	1.19	1.11	1.04	0.97
1422	島根県江津市	1.60	1.47	1.38	1.34	1.34	1.34	1.34
1423	北海道余市町	1.60	1.38	1.26	1.18	1.11	1.03	0.97
1424	熊本県津奈木町	1.60	1.39	1.25	1.17	1.08	0.99	0.94
1425	和歌山県美浜町	1.60	1.42	1.28	1.14	1.05	0.97	0.91
1426	宮崎県串間市	1.59	1.37	1.20	1.09	1.03	0.99	0.98
1427	兵庫県上郡町	1.59	1.31	1.13	1.00	0.91	0.81	0.74
1428	山梨県大月市	1.59	1.31	1.09	0.92	0.78	0.68	0.61
1429	岩手県住田町	1.59	1.47	1.37	1.26	1.16	1.07	0.99
1430	福岡県豊前市	1.59	1.40	1.29	1.22	1.18	1.11	1.06
1431	宮城県山元町	1.58	1.27	1.07	0.94	0.86	0.78	0.71

1432	熊本県苓北町	1.58	1.34	1.16	1.03	0.94	0.87	0.82
1433	大分県豊後大野市	1.58	1.42	1.31	1.25	1.19	1.15	1.13
1434	静岡県川根本町	1.58	1.43	1.31	1.19	1.08	1.00	0.95
1435	長野県根羽村	1.58	1.45	1.30	1.15	1.04	0.96	0.92
1436	熊本県和水町	1.57	1.38	1.22	1.09	1.01	0.96	0.93
1437	石川県志賀町	1.57	1.34	1.20	1.11	1.06	1.01	0.98
1438	山口県光市	1.57	1.38	1.30	1.26	1.20	1.11	1.04
1439	神奈川県真鶴町	1.57	1.36	1.20	1.08	0.98	0.90	0.84
1440	大分県豊後高田市	1.57	1.44	1.36	1.32	1.31	1.29	1.28
1441	山口県柳井市	1.57	1.42	1.33	1.29	1.27	1.23	1.21
1442	福岡県鞍手町	1.57	1.27	1.14	1.07	1.04	1.00	0.97
1443	岡山県玉野市	1.57	1.34	1.23	1.17	1.13	1.07	1.03
1444	熊本県水上村	1.57	1.42	1.32	1.23	1.15	1.11	1.09
1445	和歌山県白浜町	1.56	1.41	1.31	1.23	1.16	1.08	1.03
1446	山形県小国町	1.56	1.37	1.22	1.08	0.97	0.89	0.84
1447	香川県東かがわ市	1.56	1.35	1.22	1.14	1.07	1.00	0.95
1448	高知県田野町	1.56	1.44	1.34	1.23	1.19	1.14	1.12
1449	三重県紀宝町	1.56	1.35	1.20	1.09	1.01	0.92	0.86
1450	鹿児島県伊仙町	1.56	1.38	1.23	1.09	0.99	0.92	0.88
1451	京都府南山城村	1.56	1.26	1.07	0.94	0.85	0.78	0.71
1452	宮崎県日南市	1.56	1.34	1.19	1.10	1.05	1.01	0.97
1453	徳島県吉野川市	1.55	1.33	1.20	1.10	1.02	0.94	0.88
1454	京都府宮津市	1.55	1.37	1.25	1.16	1.09	1.02	0.97
1455	千葉県長南町	1.55	1.25	1.06	0.92	0.82	0.73	0.69
1456	高知県土佐町	1.55	1.37	1.28	1.22	1.18	1.15	1.16
1457	北海道池田町	1.55	1.30	1.15	1.02	0.91	0.83	0.77
1458	兵庫県佐用町	1.55	1.33	1.16	1.03	0.93	0.84	0.76
1459	鹿児島県阿久根市	1.55	1.36	1.22	1.10	1.00	0.92	0.88
1460	奈良県三郷町	1.54	1.40	1.36	1.32	1.25	1.13	1.06
1461	福岡県赤村	1.54	1.24	1.06	0.98	0.93	0.91	0.88
1462	富山県朝日町	1.54	1.32	1.17	1.03	0.92	0.83	0.75
1463	島根県川本町	1.54	1.43	1.33	1.25	1.21	1.18	1.17
1464	長野県阿南町	1.54	1.45	1.37	1.27	1.20	1.15	1.12
1465	北海道増毛町	1.53	1.35	1.24	1.15	1.08	0.99	0.92
1466	鹿児島県伊佐市	1.53	1.37	1.24	1.14	1.06	0.99	0.95

1467	新潟県出雲崎町	1.53	1.42	1.35	1.27	1.21	1.18	1.16
1468	高知県津野町	1.53	1.37	1.24	1.15	1.08	0.99	0.90
1469	熊本県荒尾市	1.53	1.32	1.22	1.18	1.17	1.14	1.11
1470	和歌山県新宮市	1.53	1.35	1.22	1.11	1.02	0.93	0.88
1471	千葉県勝浦市	1.53	1.30	1.14	1.04	0.93	0.85	0.79
1472	北海道月形町	1.52	1.29	1.13	0.99	0.86	0.75	0.66
1473	岩手県西和賀町	1.52	1.35	1.22	1.12	1.04	1.00	0.99
1474	静岡県下田市	1.52	1.31	1.17	1.07	0.98	0.88	0.81
1475	大阪府河内長野市	1.52	1.23	1.05	0.93	0.83	0.73	0.66
1476	大分県白杵市	1.52	1.32	1.19	1.12	1.07	1.02	0.96
1477	岡山県笠岡市	1.52	1.36	1.26	1.17	1.09	1.02	0.98
1478	大分県国東市	1.52	1.36	1.24	1.13	1.04	0.95	0.87
1479	熊本県天草市	1.52	1.32	1.18	1.07	0.99	0.93	0.90
1480	鳥取県智頭町	1.52	1.30	1.13	1.02	0.95	0.89	0.84
1481	秋田県能代市	1.52	1.30	1.16	1.05	0.95	0.85	0.77
1482	山梨県南部町	1.51	1.26	1.05	0.90	0.78	0.69	0.64
1483	高知県日高村	1.51	1.29	1.14	1.02	0.93	0.83	0.75
1484	北海道島牧村	1.51	1.43	1.39	1.38	1.33	1.25	1.16
1485	徳島県神山町	1.51	1.37	1.29	1.21	1.13	1.09	1.09
1486	岡山県備前市	1.51	1.33	1.23	1.15	1.08	1.00	0.94
1487	愛媛県西予市	1.51	1.35	1.26	1.19	1.14	1.10	1.06
1488	愛知県設楽町	1.50	1.36	1.26	1.16	1.08	1.04	1.03
1489	北海道登別市	1.50	1.27	1.15	1.08	1.02	0.93	0.85
1490	北海道寿都町	1.50	1.37	1.30	1.30	1.32	1.30	1.25
1491	広島県竹原市	1.50	1.31	1.21	1.13	1.07	0.99	0.94
1492	千葉県睦沢町	1.50	1.23	1.05	0.94	0.87	0.82	0.79
1493	兵庫県相生市	1.50	1.33	1.27	1.24	1.22	1.18	1.15
1494	岡山県浅口市	1.50	1.33	1.24	1.19	1.13	1.04	0.97
1495	北海道壮瞥町	1.50	1.29	1.17	1.08	1.01	0.96	0.93
1496	青森県佐井村	1.49	1.30	1.17	1.08	1.01	0.95	0.92
1497	静岡県伊東市	1.49	1.28	1.18	1.10	1.01	0.91	0.84
1498	青森県鱒ヶ沢町	1.49	1.26	1.08	0.93	0.81	0.71	0.63
1499	北海道室蘭市	1.49	1.32	1.27	1.26	1.24	1.19	1.14
1500	岩手県葛巻町	1.49	1.26	1.08	0.95	0.85	0.79	0.75
1501	鳥取県日南町	1.49	1.39	1.33	1.27	1.20	1.17	1.18

1502	神奈川県湯河原町	1.48	1.24	1.10	0.98	0.87	0.75	0.67
1503	北海道愛別町	1.48	1.29	1.18	1.12	1.08	1.02	0.98
1504	福岡県田川市	1.48	1.32	1.25	1.24	1.25	1.24	1.22
1505	高知県黒潮町	1.48	1.28	1.13	1.01	0.93	0.86	0.78
1506	山梨県小菅村	1.48	1.35	1.18	1.11	1.07	1.09	1.08
1507	北海道洞爺湖町	1.48	1.26	1.12	1.02	0.93	0.84	0.78
1508	大分県佐伯市	1.48	1.27	1.14	1.06	1.02	0.98	0.95
1509	熊本県上天草市	1.47	1.26	1.08	0.94	0.84	0.77	0.73
1510	北海道置戸町	1.47	1.27	1.13	1.05	0.97	0.90	0.84
1511	奈良県天川村	1.47	1.38	1.26	1.04	0.92	0.81	0.79
1512	北海道砂川市	1.47	1.26	1.14	1.04	0.95	0.87	0.80
1513	北海道長万部町	1.47	1.36	1.29	1.22	1.19	1.16	1.15
1514	群馬県川場村	1.47	1.30	1.15	1.02	0.91	0.82	0.76
1515	奈良県曾爾村	1.47	1.24	1.03	0.85	0.75	0.69	0.64
1516	三重県大台町	1.47	1.29	1.16	1.07	1.00	0.95	0.90
1517	鹿児島県垂水市	1.47	1.24	1.07	0.94	0.86	0.80	0.75
1518	岐阜県七宗町	1.47	1.25	1.05	0.90	0.80	0.72	0.68
1519	岡山県和気町	1.46	1.27	1.16	1.09	1.03	0.96	0.89
1520	高知県大豊町	1.46	1.38	1.30	1.25	1.22	1.19	1.19
1521	徳島県美馬市	1.46	1.29	1.17	1.10	1.03	0.96	0.91
1522	北海道奈井江町	1.46	1.26	1.13	1.04	0.95	0.85	0.79
1523	長野県平谷村	1.46	1.53	1.39	1.35	1.35	1.30	1.30
1524	奈良県下市町	1.46	1.27	1.12	0.98	0.87	0.79	0.73
1525	熊本県水俣市	1.45	1.26	1.14	1.08	1.04	1.02	1.03
1526	埼玉県鳩山町	1.45	1.06	0.85	0.75	0.67	0.59	0.52
1527	奈良県上牧町	1.45	1.12	0.91	0.74	0.59	0.47	0.39
1528	北海道深川市	1.45	1.25	1.12	1.04	0.97	0.90	0.85
1529	広島県江田島市	1.45	1.29	1.20	1.17	1.16	1.15	1.13
1530	佐賀県大町町	1.44	1.22	1.10	1.02	0.98	0.94	0.91
1531	北海道せたな町	1.44	1.22	1.07	0.96	0.87	0.79	0.72
1532	群馬県下仁田町	1.44	1.24	1.05	0.89	0.77	0.67	0.61
1533	福井県池田町	1.44	1.35	1.26	1.13	1.06	0.99	0.97
1534	山口県阿武町	1.44	1.31	1.21	1.15	1.11	1.07	1.07
1535	北海道秩父別町	1.44	1.28	1.15	1.04	0.96	0.90	0.85
1536	島根県西ノ島町	1.44	1.24	1.12	1.09	1.10	1.15	1.23

1537	千葉県いすみ市	1.44	1.25	1.12	1.03	0.96	0.88	0.83
1538	東京都日の出町	1.44	1.28	1.23	1.24	1.26	1.24	1.19
1539	長崎県五島市	1.44	1.23	1.06	0.93	0.83	0.75	0.70
1540	鳥取県日野町	1.43	1.26	1.15	1.06	0.99	0.95	0.93
1541	北海道妹背牛町	1.43	1.20	1.03	0.92	0.82	0.74	0.66
1542	和歌山県紀美野町	1.43	1.23	1.10	0.98	0.89	0.81	0.75
1543	福岡県みやこ町	1.43	1.18	1.04	0.95	0.88	0.82	0.78
1544	秋田県北秋田市	1.42	1.24	1.11	1.00	0.93	0.87	0.83
1545	長崎県小値賀町	1.42	1.22	1.06	0.93	0.83	0.77	0.76
1546	島根県美郷町	1.42	1.34	1.29	1.28	1.29	1.31	1.34
1547	京都府伊根町	1.41	1.29	1.19	1.08	1.01	0.97	0.96
1548	鹿児島県湧水町	1.41	1.20	1.03	0.90	0.81	0.73	0.68
1549	北海道乙部町	1.41	1.19	1.04	0.96	0.88	0.80	0.72
1550	千葉県大多喜町	1.41	1.20	1.03	0.90	0.80	0.74	0.69
1551	福岡県大牟田市	1.41	1.23	1.12	1.05	1.01	0.96	0.92
1552	熊本県美里町	1.41	1.22	1.06	0.94	0.85	0.80	0.76
1553	奈良県平群町	1.41	1.19	1.08	1.01	0.93	0.84	0.77
1554	静岡県松崎町	1.41	1.28	1.19	1.14	1.10	1.08	1.07
1555	群馬県上野村	1.40	1.29	1.21	1.19	1.18	1.21	1.23
1556	愛媛県鬼北町	1.40	1.23	1.12	1.03	0.97	0.91	0.89
1557	北海道滝上町	1.40	1.25	1.15	1.07	1.03	0.99	0.95
1558	北海道津別町	1.40	1.21	1.11	1.04	1.01	0.98	0.95
1559	北海道上ノ国町	1.40	1.16	1.02	0.90	0.80	0.72	0.64
1560	北海道美唄市	1.40	1.18	1.04	0.94	0.85	0.76	0.68
1561	鹿児島県肝付町	1.40	1.25	1.14	1.05	0.98	0.92	0.88
1562	青森県中泊町	1.40	1.16	0.99	0.85	0.74	0.66	0.61
1563	福岡県中間市	1.39	1.20	1.10	1.07	1.06	1.03	0.99
1564	三重県尾鷲市	1.39	1.21	1.09	1.01	0.94	0.87	0.82
1565	熊本県芦北町	1.39	1.18	1.03	0.93	0.87	0.84	0.82
1566	鹿児島県瀬戸内町	1.39	1.22	1.06	0.96	0.89	0.84	0.81
1567	愛媛県松野町	1.38	1.21	1.11	1.03	0.95	0.86	0.82
1568	高知県大川村	1.38	1.41	1.47	1.41	1.43	1.45	1.27
1569	石川県輪島市	1.38	1.23	1.11	1.03	0.98	0.95	0.94
1570	秋田県五城目町	1.38	1.19	1.07	0.98	0.90	0.85	0.81
1571	熊本県球磨村	1.38	1.23	1.10	0.98	0.91	0.89	0.91

1572	山梨県身延町	1.38	1.25	1.10	0.98	0.87	0.80	0.75
1573	高知県中土佐町	1.37	1.20	1.08	0.99	0.92	0.85	0.81
1574	北海道黒松内町	1.37	1.26	1.20	1.14	1.08	0.99	0.95
1575	鹿児島県南さつま市	1.37	1.24	1.12	1.04	0.98	0.95	0.92
1576	奈良県上北山村	1.37	1.18	1.03	0.88	0.80	0.74	0.73
1577	秋田県男鹿市	1.37	1.09	0.90	0.77	0.68	0.60	0.54
1578	愛媛県愛南町	1.36	1.13	0.96	0.85	0.77	0.71	0.67
1579	奈良県河合町	1.36	1.16	1.05	0.97	0.88	0.78	0.71
1580	奈良県高取町	1.36	1.18	1.05	0.96	0.90	0.82	0.75
1581	北海道小樽市	1.36	1.17	1.07	1.00	0.93	0.85	0.77
1582	福岡県嘉麻市	1.36	1.12	0.98	0.90	0.86	0.81	0.78
1583	徳島県海陽町	1.36	1.19	1.06	0.97	0.88	0.81	0.75
1584	愛知県豊根村	1.35	1.21	1.10	0.98	0.88	0.82	0.82
1585	石川県能登町	1.35	1.17	1.05	0.96	0.91	0.88	0.87
1586	愛媛県久万高原町	1.35	1.22	1.12	1.04	0.95	0.86	0.80
1587	香川県小豆島町	1.35	1.20	1.10	1.03	0.99	0.94	0.91
1588	和歌山県那智勝浦町	1.35	1.18	1.09	1.02	0.96	0.90	0.85
1589	宮崎県美郷町	1.35	1.19	1.05	0.96	0.87	0.83	0.82
1590	奈良県御所市	1.34	1.15	1.03	0.93	0.84	0.77	0.73
1591	北海道神恵内村	1.34	1.18	1.08	0.98	0.89	0.80	0.75
1592	広島県大崎上島町	1.34	1.25	1.22	1.22	1.26	1.30	1.34
1593	長野県大鹿村	1.34	1.27	1.24	1.25	1.24	1.26	1.23
1594	鹿児島県錦江町	1.34	1.20	1.06	0.95	0.84	0.76	0.72
1595	鹿児島県宇検村	1.33	1.16	1.00	0.90	0.81	0.75	0.72
1596	茨城県利根町	1.33	0.98	0.84	0.79	0.76	0.69	0.61
1597	北海道福島町	1.33	1.12	0.98	0.89	0.82	0.76	0.73
1598	秋田県小坂町	1.33	1.17	1.06	0.96	0.86	0.78	0.72
1599	福岡県福智町	1.33	1.11	0.99	0.94	0.90	0.84	0.80
1600	大阪府岬町	1.32	1.15	1.06	0.96	0.86	0.74	0.66
1601	大分県津久見市	1.32	1.10	0.96	0.87	0.81	0.75	0.70
1602	石川県珠洲市	1.32	1.17	1.07	1.00	0.95	0.93	0.91
1603	鹿児島県南大隅町	1.32	1.22	1.11	1.01	0.90	0.81	0.76
1604	山口県平生町	1.31	1.13	1.02	0.94	0.87	0.79	0.74
1605	鳥取県若桜町	1.30	1.16	1.05	0.95	0.91	0.86	0.80
1606	東京都檜原村	1.30	1.14	1.04	0.93	0.83	0.76	0.70

1607	熊本県五木村	1.30	1.13	0.99	0.93	0.88	0.83	0.80
1608	大阪府千早赤阪村	1.29	1.02	0.86	0.77	0.70	0.62	0.56
1609	静岡県熱海市	1.29	1.14	1.06	1.02	0.97	0.91	0.85
1610	大阪府豊能町	1.28	0.91	0.71	0.60	0.53	0.48	0.43
1611	三重県大紀町	1.28	1.09	0.96	0.87	0.80	0.73	0.68
1612	三重県紀北町	1.28	1.05	0.98	0.93	0.89	0.84	0.81
1613	秋田県藤里町	1.28	1.06	0.91	0.81	0.73	0.66	0.61
1614	北海道松前町	1.27	1.09	0.97	0.87	0.79	0.72	0.66
1615	高知県越知町	1.27	1.15	1.05	0.97	0.92	0.85	0.82
1616	高知県大月町	1.27	1.11	0.97	0.87	0.80	0.76	0.72
1617	徳島県三好市	1.27	1.11	0.99	0.90	0.84	0.79	0.76
1618	奈良県吉野町	1.26	1.01	0.83	0.71	0.62	0.55	0.50
1619	長崎県新上五島町	1.26	1.06	0.89	0.75	0.65	0.57	0.51
1620	北海道木古内町	1.26	1.05	0.91	0.80	0.72	0.65	0.58
1621	広島県安芸太田町	1.26	1.12	1.02	0.94	0.89	0.85	0.85
1622	福岡県糸田町	1.25	1.05	0.95	0.91	0.89	0.87	0.84
1623	徳島県那賀町	1.25	1.07	0.94	0.84	0.76	0.71	0.68
1624	福岡県添田町	1.25	1.06	0.95	0.90	0.87	0.83	0.80
1625	福岡県小竹町	1.25	1.04	0.93	0.86	0.82	0.77	0.73
1626	福岡県川崎町	1.25	1.04	0.93	0.88	0.85	0.79	0.74
1627	三重県熊野市	1.24	1.09	0.98	0.90	0.82	0.75	0.69
1628	静岡県南伊豆町	1.23	1.08	1.02	0.99	0.96	0.92	0.91
1629	石川県穴水町	1.23	1.06	0.93	0.84	0.78	0.73	0.70
1630	高知県奈半利町	1.23	1.13	1.04	0.98	0.94	0.91	0.87
1631	青森県深浦町	1.23	1.02	0.88	0.78	0.70	0.61	0.55
1632	愛知県東栄町	1.22	1.12	1.03	0.98	0.94	0.92	0.92
1633	奈良県十津川村	1.22	1.17	1.13	1.08	1.03	1.01	1.01
1634	奈良県御杖村	1.22	1.06	0.92	0.82	0.71	0.66	0.63
1635	京都府笠置町	1.22	1.01	0.86	0.75	0.66	0.58	0.52
1636	大分県姫島村	1.21	0.94	0.73	0.60	0.53	0.48	0.45
1637	福岡県大任町	1.21	1.02	0.92	0.88	0.88	0.89	0.89
1638	奈良県野迫川村	1.21	1.14	1.17	1.20	1.09	0.97	1.00
1639	和歌山県太地町	1.20	1.11	1.06	1.01	0.97	0.94	0.92
1640	静岡県西伊豆町	1.20	1.03	0.92	0.85	0.79	0.73	0.68
1641	新潟県阿賀町	1.19	1.06	0.97	0.88	0.80	0.73	0.68

1642	山梨県早川町	1.18	1.26	1.38	1.48	1.45	1.38	1.33
1643	福岡県香春町	1.16	0.96	0.85	0.80	0.80	0.79	0.78
1644	北海道芦別市	1.16	1.01	0.91	0.84	0.79	0.73	0.68
1645	徳島県牟岐町	1.16	0.99	0.88	0.79	0.73	0.70	0.67
1646	徳島県つるぎ町	1.16	1.03	0.91	0.83	0.76	0.69	0.64
1647	愛媛県上島町	1.15	1.02	0.99	0.99	1.05	1.11	1.19
1648	和歌山県串本町	1.15	1.01	0.92	0.88	0.85	0.83	0.82
1649	青森県外ヶ浜町	1.15	0.95	0.81	0.72	0.63	0.56	0.51
1650	北海道白老町	1.15	0.95	0.85	0.80	0.73	0.66	0.60
1651	徳島県美波町	1.15	1.02	0.95	0.90	0.87	0.87	0.87
1652	高知県三原村	1.14	1.06	0.97	0.89	0.84	0.79	0.74
1653	高知県室戸市	1.14	0.98	0.88	0.81	0.77	0.74	0.71
1654	山梨県丹波山村	1.13	1.07	0.98	0.88	0.76	0.75	0.70
1655	奈良県黒滝村	1.11	0.94	0.78	0.68	0.62	0.60	0.59
1656	宮城県七ヶ宿町	1.09	1.09	1.03	0.93	0.84	0.77	0.74
1657	東京都奥多摩町	1.09	0.94	0.84	0.76	0.70	0.66	0.63
1658	鹿児島県大和村	1.09	0.99	0.91	0.79	0.70	0.65	0.61
1659	山口県上関町	1.09	1.00	0.93	0.88	0.85	0.84	0.84
1660	三重県南伊勢町	1.09	0.94	0.83	0.73	0.64	0.56	0.51
1661	千葉県御宿町	1.08	0.93	0.84	0.78	0.72	0.66	0.61
1662	和歌山県すさみ町	1.07	0.96	0.89	0.82	0.74	0.68	0.66
1663	高知県東洋町	1.07	0.93	0.84	0.76	0.71	0.66	0.62
1664	北海道赤平市	1.06	0.91	0.83	0.77	0.72	0.66	0.62
1665	島根県知夫村	1.06	0.98	0.94	0.91	0.90	0.93	0.95
1666	長野県天龍村	1.05	0.93	0.86	0.83	0.80	0.80	0.83
1667	高知県土佐清水市	1.05	0.88	0.78	0.73	0.69	0.64	0.60
1668	北海道夕張市	1.05	0.93	0.87	0.84	0.81	0.77	0.71
1669	奈良県下北山村	1.04	0.99	0.92	0.85	0.74	0.68	0.64
1670	山口県周防大島町	1.03	0.95	0.89	0.85	0.82	0.80	0.78
1671	秋田県上小阿仁村	0.98	0.88	0.82	0.75	0.67	0.62	0.59
1672	和歌山県北山村	0.98	1.05	1.11	1.10	1.03	1.03	1.00
1673	青森県今別町	0.96	0.79	0.67	0.58	0.52	0.47	0.44
1674	奈良県東吉野村	0.96	0.81	0.68	0.60	0.54	0.50	0.49
1675	北海道三笠市	0.94	0.85	0.84	0.84	0.85	0.84	0.83
1676	高知県仁淀川町	0.89	0.80	0.74	0.71	0.69	0.67	0.65

1677	北海道歌志内市	0.87	0.73	0.65	0.57	0.51	0.45	0.39
1678	群馬県神流町	0.84	0.70	0.60	0.54	0.50	0.46	0.46
1679	和歌山県古座川町	0.84	0.74	0.68	0.63	0.59	0.56	0.55
1680	北海道上砂川町	0.77	0.69	0.64	0.62	0.62	0.57	0.51
1681	奈良県川上村	0.76	0.65	0.55	0.47	0.42	0.40	0.39
1682	群馬県南牧村	0.76	0.65	0.57	0.50	0.43	0.38	0.36

(出所) 総務省統計局「国勢調査」及び国立社会保障人口問題研究所「日本の地域別将来推計人口(平成30年)」によ

り弊所試算

付録③：統計データ（117種類）

納税義務者一人当たり課税対象所得	一人当たり病院数
納税義務者一人当たり課税対象所得 5年変化	一人当たり病院数 5年変化
納税義務者一人当たり課税対象所得 1年変化	一人当たり病院数 1年変化
(2人以上世帯)一世帯当たり年収	0歳平均余命
(2人以上世帯)一世帯当たり金融資産額	0歳平均余命 5年変化
就業率	一人当たり健康診断受診人数
就業率 5年変化	一人当たり健康診断受診人数 5年変化
高齢者就業率	一人当たり健康診断受診人数 1年変化
高齢者就業率 5年変化	非水洗化率
失業率	非水洗化率 5年変化
失業率 5年変化	非水洗化率 1年変化
一人当たり労働費 (市区町村財政)	一畳当たり家賃
一人当たり労働費 (市区町村財政) 5年変化	一畳当たり家賃 5年変化
一人当たり労働費 (市区町村財政) 1年変化	一人当たりの部屋数
事務所新設率	一人当たり交通事故件数
一人当たり農林水産業費 (市区町村財政)	一人当たり交通事故件数 5年変化
一人当たり農林水産業費 (市区町村財政) 5年変化	一人当たり交通事故件数 1年変化
一人当たり農林水産業費 (市区町村財政) 1年変化	一人当たり刑法犯認知件数
一人当たり商工費 (市区町村財政)	一人当たり刑法犯認知件数 5年変化
一人当たり商工費 (市区町村財政) 5年変化	一人当たり刑法犯認知件数 1年変化
一人当たり商工費 (市区町村財政) 1年変化	一人当たり建物出火件数
一人当たり土木費 (市区町村財政)	一人当たり建物出火件数 5年変化
一人当たり土木費 (市区町村財政) 5年変化	一人当たり建物出火件数 1年変化
一人当たり土木費 (市区町村財政) 1年変化	一人当たり消防費 (市区町村財政)
高校修了者割合	一人当たり消防費 (市区町村財政) 5年変化
高校修了者割合 10年変化	一人当たり消防費 (市区町村財政) 1年変化
平均修学年数	クリエイティブ産業従事者割合
平均修学年数 10年変化	クリエイティブ産業従事者割合 2年変化
一人当たり (15歳未満) 教育費 (市区町村財政)	文筆家・芸術家・芸能家割合
一人当たり (15歳未満) 教育費 (市区町村財政) 5年変化	文筆家・芸術家・芸能家割合 5年変化
一人当たり (15歳未満) 教育費 (市区町村財政) 1年変化	一人当たり教養技能教授業の事業所数
一人当たり学習塾事業所数	一人当たり教養技能教授業の事業所数 2年変化
一人当たり学習塾事業所数 2年変化	一人当たり教養技能教授業の従事者数
一人当たり学習塾従事者数	一人当たり教養技能教授業の従事者数 2年変化
一人当たり学習塾従事者数 2年変化	可住地面積-ha当たり図書館数
非単独世帯割合	可住地面積-ha当たり他に分類されない飲食料点小売業の事業所数
非単独世帯割合 5年変化	可住地面積-ha当たり概算コンビニ数
未婚率	女性就業率
未婚率 5年変化	女性就業率 5年変化
一人当たり行政職員数	一人当たり (6歳未満) 保育所等数
一人当たり行政職員数 5年変化	一人当たり (6歳未満) 保育所等数 5年変化
一人当たり行政職員数 1年変化	一人当たり児童福祉費 (市区町村財政)
投票率	一人当たり児童福祉費 (市区町村財政) 5年変化
自殺率	一人当たり児童福祉費 (市区町村財政) 1年変化
自殺率 5年変化	一人当たり (65歳以上) 介護老人福祉施設数
自殺率 1年変化	一人当たり (65歳以上) 介護老人福祉施設数 5年変化
昼夜間人口比率	一人当たり社会福祉費 (市区町村財政)
昼夜間人口比率 5年変化	一人当たり社会福祉費 (市区町村財政) 5年変化
流出率 (通勤通学)	一人当たり社会福祉費 (市区町村財政) 1年変化
流出率 (通勤通学) 5年変化	一人当たり (65歳以上) 老人福祉費 (市区町村財政)
流入率 (通勤通学)	一人当たり (65歳以上) 老人福祉費 (市区町村財政) 5年変化
流入率 (通勤通学) 5年変化	一人当たり (65歳以上) 老人福祉費 (市区町村財政) 1年変化
林野率	一人当たり生活保護費 (市区町村財政)
林野率 5年変化	一人当たり生活保護費 (市区町村財政) 5年変化
可住地面積-ha当たり都市公園数	一人当たり生活保護費 (市区町村財政) 1年変化
可住地面積-ha当たり公園・遊園地事業所数	
一人当たり保険衛生費 (市区町村財政)	
一人当たり保険衛生費 (市区町村財政) 5年変化	
一人当たり保険衛生費 (市区町村財政) 1年変化	
ゴミのリサイクル率	
ゴミのリサイクル率 5年変化	
ゴミのリサイクル率 1年変化	



Chubu Region Institute for Social and Economic Research

公益財団法人
中部圏社会経済研究所

本資料に関するお問い合わせは、研究部（代表 052-212-8790）までご連絡下さい。

公益財団法人中部圏社会経済研究所とは

当財団は、財団法人中部産業活性化センター、社団法人中部開発センター、財団法人中部空港調査会の3団体から理念と事業を継承し、中部圏である中部広域9県（富山・石川・福井・長野・岐阜・静岡・愛知・三重・滋賀県）を事業エリアとする総合的・中立的な地域シンクタンクとして、産業の活性化および地域整備をすすめるため、「広域計画」、「地域経営」、「産業振興」、「航空・空港」を4つの柱として事業を展開しています。

地域や時代のニーズに応え、地域社会の発展に貢献するため、調査研究能力を一層強化し、産学官の連携の中で、中部広域9県という事業エリアを意識して、調査研究をすすめ、広く社会に情報発信しております。

所在地等 〒460-0008
名古屋市中区栄四丁目14番2号 久屋パークビル3階
Tel (052)212-8790 Fax(052)212-8782
ホームページ:<http://www.criser.jp>
E-mail:criser@criser.jp