

# 中部圏景気基準日付の設定 ～景気の山谷の確定～

(中部9県)

2023年4月

中部圏社会経済研究所 研究部

※ 本資料における中部9県とは、富山県、石川県、福井県、長野県、岐阜県、静岡県、愛知県、三重県、滋賀県を指す。東海3県とは、岐阜県、愛知県、三重県を指す。北陸3県とは、富山県、石川県、福井県を指す。

# 1. CI一致指数とヒストリカルDI※の動き

※ 地域においてはヒストリカルDIは下記の3種類を定義できる。

系列別・県別（〇〇県の生産指数（鉱工業）等）に山谷をつけて、7系列×9県（=63）を母数としてヒストリカルDIを計算。

⇒ ヒストリカルDI-Aと呼ぶ

系列別に山谷をつけて、7系列を母数としてヒストリカルDIを計算。なお、ある系列について過半の県（5県以上）に山（谷）がついたところをその系列の山（谷）とする。

⇒ ヒストリカルDI-Bと呼ぶ

県別に山谷をつけて、9県を母数としてヒストリカルDIを計算。なお、ある県について過半の系列（4系列以上）に山（谷）がついたところをその県の山（谷）とする。

⇒ ヒストリカルDI-Cと呼ぶ

# CI一致指数（中部9県）の動き

- CI一致指数（中部9県）は、2018年前半頃まで緩やかに上昇後、横ばいから下落に転じた。2019年以降は急速に下落。
- CI一致指数（中部9県）は、2020年半ば以降に上昇、2020年後半以降は上昇傾向も停滞（下落）と上昇を繰り返す。

図表 1 - 1 CI一致指数（中部9県、2015年=100）



(出所) 当財団「中部圏景気動向指数」。シャドー箇所は景気後退局面。

# ヒストリカルDI-A（中部9県）の動き

- ・ヒストリカルDI-A（中部9県）は、2018年10月までは50%以上で推移、11月以降、50%を下回る（過半の指標が下降（-）に転じる）。
- ・2019年1月には30.2%に低下（3分の1以下の指標が下降（-））。
- ⇒ヒストリカルDI-Aでは2018年10月が景気の山の候補となる

図表1-2 ヒストリカルDI-A（中部9県）2018-2019

|                       | 2018年 |       |       |       |       |       |       |       |       |       |       |       | 2019年 |       |       |       |       |       |       |       |       |      |      |      |
|-----------------------|-------|-------|-------|-------|-------|-------|-------|-------|-------|-------|-------|-------|-------|-------|-------|-------|-------|-------|-------|-------|-------|------|------|------|
|                       | 1月    | 2月    | 3月    | 4月    | 5月    | 6月    | 7月    | 8月    | 9月    | 10月   | 11月   | 12月   | 1月    | 2月    | 3月    | 4月    | 5月    | 6月    | 7月    | 8月    | 9月    | 10月  | 11月  | 12月  |
| 景気基準目付                |       |       |       |       |       |       |       |       |       |       |       |       |       |       |       |       |       |       |       |       |       |      |      |      |
| C1 生産指数(鉱工業)          |       |       |       |       |       |       |       |       |       |       |       |       |       |       |       |       |       |       |       |       |       |      |      |      |
| 富山県                   | +     | +     | +     | +     | +     | +     | +     | +     | +     | +     | +     | -     | -     | -     | -     | -     | -     | -     | -     | -     | -     | -    | -    | -    |
| 石川県                   | -     | -     | -     | -     | -     | -     | -     | -     | -     | -     | -     | -     | -     | -     | -     | -     | -     | -     | -     | -     | -     | -    | -    | -    |
| 福井県                   | +     | +     | +     | +     | +     | +     | +     | +     | +     | +     | +     | +     | +     | +     | +     | +     | +     | +     | +     | +     | +     | +    | +    | +    |
| 長野県                   | +     | +     | +     | +     | +     | +     | +     | +     | +     | +     | +     | +     | +     | +     | +     | +     | +     | +     | +     | +     | +     | +    | +    | +    |
| 岐阜県                   | +     | +     | +     | +     | +     | +     | +     | +     | +     | +     | +     | +     | +     | +     | +     | +     | +     | +     | +     | +     | +     | +    | +    | +    |
| 静岡県                   | +     | +     | +     | +     | +     | +     | +     | +     | +     | +     | +     | +     | +     | +     | +     | +     | +     | +     | +     | +     | +     | +    | +    | +    |
| 愛知県                   | +     | +     | +     | +     | +     | +     | +     | +     | +     | +     | +     | +     | +     | +     | +     | +     | +     | +     | +     | +     | +     | +    | +    | +    |
| 三重県                   | +     | +     | +     | +     | +     | +     | +     | +     | +     | +     | +     | +     | +     | +     | +     | +     | +     | +     | +     | +     | +     | +    | +    | +    |
| 滋賀県                   | +     | +     | +     | +     | +     | +     | +     | +     | +     | +     | +     | +     | +     | +     | +     | +     | +     | +     | +     | +     | +     | +    | +    | +    |
| C2 鉱工業用生産財出荷指数        |       |       |       |       |       |       |       |       |       |       |       |       |       |       |       |       |       |       |       |       |       |      |      |      |
| 富山県                   | +     | +     | +     | +     | +     | +     | +     | +     | +     | +     | +     | -     | -     | -     | -     | -     | -     | -     | -     | -     | -     | -    | -    | -    |
| 石川県                   | -     | -     | -     | -     | -     | -     | -     | -     | -     | -     | -     | -     | -     | -     | -     | -     | -     | -     | -     | -     | -     | -    | -    | -    |
| 福井県                   | -     | -     | -     | -     | -     | -     | -     | -     | -     | -     | -     | -     | -     | -     | -     | -     | -     | -     | -     | -     | -     | -    | -    | -    |
| 長野県                   | +     | +     | +     | +     | +     | +     | +     | +     | +     | +     | +     | +     | +     | +     | +     | +     | +     | +     | +     | +     | +     | +    | +    | +    |
| 岐阜県                   | +     | +     | +     | +     | +     | +     | +     | +     | +     | +     | +     | +     | +     | +     | +     | +     | +     | +     | +     | +     | +     | +    | +    | +    |
| 静岡県                   | +     | +     | +     | +     | +     | +     | +     | +     | +     | +     | +     | +     | +     | +     | +     | +     | +     | +     | +     | +     | +     | +    | +    | +    |
| 愛知県                   | +     | +     | +     | +     | +     | +     | +     | +     | +     | +     | +     | +     | +     | +     | +     | +     | +     | +     | +     | +     | +     | +    | +    | +    |
| 三重県                   | +     | +     | +     | +     | +     | +     | +     | +     | +     | +     | +     | +     | +     | +     | +     | +     | +     | +     | +     | +     | +     | +    | +    | +    |
| 滋賀県                   | +     | +     | +     | +     | +     | +     | +     | +     | +     | +     | +     | +     | +     | +     | +     | +     | +     | +     | +     | +     | +     | +    | +    | +    |
| C3 耐久消費財出荷指数          |       |       |       |       |       |       |       |       |       |       |       |       |       |       |       |       |       |       |       |       |       |      |      |      |
| 富山県                   | +     | +     | +     | +     | +     | +     | +     | +     | +     | +     | +     | +     | +     | +     | +     | +     | +     | +     | +     | +     | +     | +    | +    | +    |
| 石川県                   | -     | -     | -     | -     | -     | -     | -     | -     | -     | -     | -     | -     | -     | -     | -     | -     | -     | -     | -     | -     | -     | -    | -    | -    |
| 福井県                   | -     | -     | -     | -     | -     | -     | -     | -     | -     | -     | -     | -     | -     | -     | -     | -     | -     | -     | -     | -     | -     | -    | -    | -    |
| 長野県                   | +     | +     | +     | +     | +     | +     | +     | +     | +     | +     | +     | +     | +     | +     | +     | +     | +     | +     | +     | +     | +     | +    | +    | +    |
| 岐阜県                   | -     | -     | -     | -     | -     | -     | -     | -     | -     | -     | -     | -     | -     | -     | -     | -     | -     | -     | -     | -     | -     | -    | -    | -    |
| 静岡県                   | -     | -     | -     | -     | -     | -     | -     | -     | -     | -     | -     | -     | -     | -     | -     | -     | -     | -     | -     | -     | -     | -    | -    | -    |
| 愛知県                   | +     | +     | +     | +     | +     | +     | +     | +     | +     | +     | +     | +     | +     | +     | +     | +     | +     | +     | +     | +     | +     | +    | +    | +    |
| 三重県                   | -     | -     | -     | -     | -     | -     | -     | -     | -     | -     | -     | -     | -     | -     | -     | -     | -     | -     | -     | -     | -     | -    | -    | -    |
| 滋賀県                   | -     | -     | -     | -     | -     | -     | -     | -     | -     | -     | -     | -     | -     | -     | -     | -     | -     | -     | -     | -     | -     | -    | -    | -    |
| C4 所定外労働時間(調査産業計)     |       |       |       |       |       |       |       |       |       |       |       |       |       |       |       |       |       |       |       |       |       |      |      |      |
| 富山県                   | -     | -     | -     | -     | -     | -     | -     | -     | -     | -     | -     | -     | -     | -     | -     | -     | -     | -     | -     | -     | -     | -    | -    | -    |
| 石川県                   | -     | -     | -     | -     | -     | -     | -     | -     | -     | -     | -     | -     | -     | -     | -     | -     | -     | -     | -     | -     | -     | -    | -    | -    |
| 福井県                   | +     | +     | +     | +     | +     | +     | +     | +     | +     | +     | +     | +     | +     | +     | +     | +     | +     | +     | +     | +     | +     | +    | +    | +    |
| 長野県                   | +     | +     | +     | +     | +     | +     | +     | +     | +     | +     | +     | +     | +     | +     | +     | +     | +     | +     | +     | +     | +     | +    | +    | +    |
| 岐阜県                   | +     | +     | +     | +     | +     | +     | +     | +     | +     | +     | +     | +     | +     | +     | +     | +     | +     | +     | +     | +     | +     | +    | +    | +    |
| 静岡県                   | +     | +     | +     | +     | +     | +     | +     | +     | +     | +     | +     | +     | +     | +     | +     | +     | +     | +     | +     | +     | +     | +    | +    | +    |
| 愛知県                   | +     | +     | +     | +     | +     | +     | +     | +     | +     | +     | +     | +     | +     | +     | +     | +     | +     | +     | +     | +     | +     | +    | +    | +    |
| 三重県                   | +     | +     | +     | +     | +     | +     | +     | +     | +     | +     | +     | +     | +     | +     | +     | +     | +     | +     | +     | +     | +     | +    | +    | +    |
| 滋賀県                   | -     | -     | -     | -     | -     | -     | -     | -     | -     | -     | -     | -     | -     | -     | -     | -     | -     | -     | -     | -     | -     | -    | -    | -    |
| C5 投資財出荷指数            |       |       |       |       |       |       |       |       |       |       |       |       |       |       |       |       |       |       |       |       |       |      |      |      |
| 富山県                   | -     | -     | -     | -     | -     | -     | -     | -     | -     | -     | -     | -     | -     | -     | -     | -     | -     | -     | -     | -     | -     | -    | -    | -    |
| 石川県                   | +     | +     | +     | +     | +     | +     | +     | +     | +     | +     | +     | +     | +     | +     | +     | +     | +     | +     | +     | +     | +     | +    | +    | +    |
| 福井県                   | +     | +     | +     | +     | +     | +     | +     | +     | +     | +     | +     | +     | +     | +     | +     | +     | +     | +     | +     | +     | +     | +    | +    | +    |
| 長野県                   | +     | +     | +     | +     | +     | +     | +     | +     | +     | +     | +     | +     | +     | +     | +     | +     | +     | +     | +     | +     | +     | +    | +    | +    |
| 岐阜県                   | +     | +     | +     | +     | +     | +     | +     | +     | +     | +     | +     | +     | +     | +     | +     | +     | +     | +     | +     | +     | +     | +    | +    | +    |
| 静岡県                   | +     | +     | +     | +     | +     | +     | +     | +     | +     | +     | +     | +     | +     | +     | +     | +     | +     | +     | +     | +     | +     | +    | +    | +    |
| 愛知県                   | +     | +     | +     | +     | +     | +     | +     | +     | +     | +     | +     | +     | +     | +     | +     | +     | +     | +     | +     | +     | +     | +    | +    | +    |
| 三重県                   | +     | +     | +     | +     | +     | +     | +     | +     | +     | +     | +     | +     | +     | +     | +     | +     | +     | +     | +     | +     | +     | +    | +    | +    |
| 滋賀県                   | +     | +     | +     | +     | +     | +     | +     | +     | +     | +     | +     | +     | +     | +     | +     | +     | +     | +     | +     | +     | +     | +    | +    | +    |
| C6 百貨店・スーパー販売額(前年同月比) |       |       |       |       |       |       |       |       |       |       |       |       |       |       |       |       |       |       |       |       |       |      |      |      |
| 富山県                   | +     | +     | +     | +     | +     | +     | -     | -     | -     | -     | -     | -     | -     | -     | -     | -     | -     | -     | -     | -     | -     | -    | -    | -    |
| 石川県                   | +     | +     | +     | +     | +     | +     | +     | +     | +     | +     | +     | +     | +     | +     | +     | +     | +     | +     | +     | +     | +     | +    | +    | +    |
| 福井県                   | +     | +     | +     | +     | +     | +     | +     | +     | +     | +     | +     | +     | +     | +     | +     | +     | +     | +     | +     | +     | +     | +    | +    | +    |
| 長野県                   | +     | +     | +     | +     | +     | +     | +     | +     | +     | +     | +     | +     | +     | +     | +     | +     | +     | +     | +     | +     | +     | +    | +    | +    |
| 岐阜県                   | +     | +     | +     | +     | +     | +     | +     | +     | +     | +     | +     | +     | +     | +     | +     | +     | +     | +     | +     | +     | +     | +    | +    | +    |
| 静岡県                   | -     | -     | -     | -     | -     | -     | -     | -     | -     | -     | -     | -     | -     | -     | -     | -     | -     | -     | -     | -     | -     | -    | -    | -    |
| 愛知県                   | +     | +     | +     | +     | +     | +     | +     | +     | +     | +     | +     | +     | +     | +     | +     | +     | +     | +     | +     | +     | +     | +    | +    | +    |
| 三重県                   | +     | +     | +     | +     | +     | +     | +     | +     | +     | +     | +     | +     | +     | +     | +     | +     | +     | +     | +     | +     | +     | +    | +    | +    |
| 滋賀県                   | +     | +     | +     | +     | +     | +     | +     | +     | +     | +     | +     | +     | +     | +     | +     | +     | +     | +     | +     | +     | +     | +    | +    | +    |
| C7 有効求人倍率(除学卒)        |       |       |       |       |       |       |       |       |       |       |       |       |       |       |       |       |       |       |       |       |       |      |      |      |
| 富山県                   | +     | +     | +     | +     | +     | +     | +     | +     | -     | -     | -     | -     | -     | -     | -     | -     | -     | -     | -     | -     | -     | -    | -    | -    |
| 石川県                   | +     | +     | +     | +     | +     | +     | +     | +     | +     | +     | +     | +     | +     | +     | +     | +     | +     | +     | +     | +     | +     | +    | +    | +    |
| 福井県                   | +     | +     | +     | +     | +     | +     | +     | +     | +     | +     | +     | +     | +     | +     | +     | +     | +     | +     | +     | +     | +     | +    | +    | +    |
| 長野県                   | +     | +     | +     | +     | +     | +     | +     | +     | +     | +     | +     | +     | +     | +     | +     | +     | +     | +     | +     | +     | +     | +    | +    | +    |
| 岐阜県                   | +     | +     | +     | +     | +     | +     | +     | +     | +     | +     | +     | +     | +     | +     | +     | +     | +     | +     | +     | +     | +     | +    | +    | +    |
| 静岡県                   | +     | +     | +     | +     | +     | +     | +     | +     | +     | +     | +     | +     | +     | +     | +     | +     | +     | +     | +     | +     | +     | +    | +    | +    |
| 愛知県                   | +     | +     | +     | +     | +     | +     | +     | +     | +     | +     | +     | +     | +     | +     | +     | +     | +     | +     | +     | +     | +     | +    | +    | +    |
| 三重県                   | +     | +     | +     | +     | +     | +     | +     | +     | +     | +     | +     | +     | +     | +     | +     | +     | +     | +     | +     | +     | +     | +    | +    | +    |
| 滋賀県                   | +     | +     | +     | +     | +     | +     | +     | +     | +     | +     | +     | +     | +     | +     | +     | +     | +     | +     | +     | +     | +     | +    | +    | +    |
| 拡張系列数                 | 43    | 44    | 44    | 45    | 43    | 44    | 40    | 37    | 35    | 32    | 28    | 26    | 19    | 16    | 16    | 16    | 12    | 9     | 7     | 8     | 8     | 5    | 5    | 5    |
| 採用系列数                 | 63    | 63    | 63    | 63    | 63    | 63    | 63    | 63    | 63    | 63    | 63    | 63    | 63    | 63    | 63    | 63    | 63    | 63    | 63    | 63    | 63    | 63   | 63   | 63   |
| ヒストリカルDI              | 68.3% | 69.8% | 69.8% | 71.4% | 68.3% | 69.8% | 63.5% | 58.7% | 55.6% | 50.8% | 44.4% | 41.3% | 30.2% | 25.4% | 25.4% | 25.4% | 19.0% | 14.3% | 11.1% | 12.7% | 12.7% | 7.9% | 7.9% | 7.9% |

(出所) 当財団「中部圏景気動向指数」。

# ヒストリカルDI-A（中部9県）の動き

- ・ヒストリカルDI-A（中部9県）は、2020年5月までは50%以下で推移、6月以降、50%を上回る（過半の指標が上昇（+）に転じる）。
- ・2020年7月には71.4%に上昇（3分の2以上の指標が上昇（+））。
- ⇒ヒストリカルDI-Aでは2020年5月が景気の谷の候補となる

## 図表1-2 ヒストリカルDI-A（中部9県）2020

| 景気基準目付                       | 2020年 |      |      |      |       |       |       |       |       |       |       |       | 2021年 |       |       |       |       |       |       |       |       |       |       |       |
|------------------------------|-------|------|------|------|-------|-------|-------|-------|-------|-------|-------|-------|-------|-------|-------|-------|-------|-------|-------|-------|-------|-------|-------|-------|
|                              | 1月    | 2月   | 3月   | 4月   | 5月    | 6月    | 7月    | 8月    | 9月    | 10月   | 11月   | 12月   | 1月    | 2月    | 3月    | 4月    | 5月    | 6月    | 7月    | 8月    | 9月    | 10月   | 11月   | 12月   |
| <b>C1 生産指数(鉱工業)</b>          |       |      |      |      |       |       |       |       |       |       |       |       |       |       |       |       |       |       |       |       |       |       |       |       |
| 富山県                          | -     | -    | -    | -    | -     | +     | +     | +     | +     | +     | +     | +     | +     | +     | +     | +     | -     | -     | -     | -     | -     | -     | -     | -     |
| 石川県                          | -     | -    | -    | -    | -     | -     | +     | +     | +     | +     | +     | +     | +     | +     | +     | +     | +     | +     | +     | +     | +     | +     | +     | +     |
| 福井県                          | -     | -    | -    | -    | -     | +     | +     | +     | +     | +     | +     | +     | +     | +     | +     | +     | +     | +     | +     | +     | +     | +     | +     | +     |
| 長野県                          | -     | -    | -    | -    | -     | +     | +     | +     | +     | +     | +     | +     | +     | +     | +     | +     | +     | +     | +     | +     | +     | +     | +     | +     |
| 岐阜県                          | -     | -    | -    | -    | -     | +     | +     | +     | +     | +     | +     | +     | +     | +     | +     | +     | +     | +     | +     | +     | +     | +     | +     | +     |
| 静岡県                          | -     | -    | -    | -    | -     | +     | +     | +     | +     | +     | +     | +     | +     | +     | +     | +     | +     | +     | +     | +     | +     | +     | +     | +     |
| 愛知県                          | -     | -    | -    | -    | -     | +     | +     | +     | +     | +     | +     | +     | +     | +     | +     | +     | +     | +     | +     | +     | +     | +     | +     | +     |
| 三重県                          | -     | -    | -    | -    | -     | +     | +     | +     | +     | +     | +     | +     | +     | +     | +     | +     | +     | +     | +     | +     | +     | +     | +     | +     |
| 滋賀県                          | -     | -    | -    | -    | -     | +     | +     | +     | +     | +     | +     | +     | +     | +     | +     | +     | +     | +     | +     | +     | +     | +     | +     | +     |
| <b>C2 鉱工業用生産財出荷指数</b>        |       |      |      |      |       |       |       |       |       |       |       |       |       |       |       |       |       |       |       |       |       |       |       |       |
| 富山県                          | -     | -    | -    | -    | -     | +     | +     | +     | +     | +     | +     | +     | +     | +     | +     | +     | +     | +     | +     | +     | +     | +     | +     | +     |
| 石川県                          | -     | -    | -    | -    | -     | +     | +     | +     | +     | +     | +     | +     | +     | +     | +     | +     | +     | +     | +     | +     | +     | +     | +     | +     |
| 福井県                          | -     | -    | -    | -    | -     | +     | +     | +     | +     | +     | +     | +     | +     | +     | +     | +     | +     | +     | +     | +     | +     | +     | +     | +     |
| 長野県                          | -     | -    | -    | -    | -     | +     | +     | +     | +     | +     | +     | +     | +     | +     | +     | +     | +     | +     | +     | +     | +     | +     | +     | +     |
| 岐阜県                          | -     | -    | -    | -    | -     | +     | +     | +     | +     | +     | +     | +     | +     | +     | +     | +     | +     | +     | +     | +     | +     | +     | +     | +     |
| 静岡県                          | -     | -    | -    | -    | -     | +     | +     | +     | +     | +     | +     | +     | +     | +     | +     | +     | +     | +     | +     | +     | +     | +     | +     | +     |
| 愛知県                          | -     | -    | -    | -    | -     | +     | +     | +     | +     | +     | +     | +     | +     | +     | +     | +     | +     | +     | +     | +     | +     | +     | +     | +     |
| 三重県                          | -     | -    | -    | -    | -     | +     | +     | +     | +     | +     | +     | +     | +     | +     | +     | +     | +     | +     | +     | +     | +     | +     | +     | +     |
| 滋賀県                          | -     | -    | -    | -    | -     | +     | +     | +     | +     | +     | +     | +     | +     | +     | +     | +     | +     | +     | +     | +     | +     | +     | +     | +     |
| <b>C3 耐久消費財出荷指数</b>          |       |      |      |      |       |       |       |       |       |       |       |       |       |       |       |       |       |       |       |       |       |       |       |       |
| 富山県                          | -     | -    | -    | -    | -     | -     | -     | -     | -     | -     | -     | -     | -     | +     | +     | +     | +     | +     | +     | +     | +     | +     | +     | +     |
| 石川県                          | -     | -    | -    | -    | -     | +     | +     | +     | +     | +     | +     | +     | +     | +     | +     | +     | +     | +     | +     | +     | +     | +     | +     | +     |
| 福井県                          | -     | -    | -    | -    | -     | +     | +     | +     | +     | +     | +     | +     | +     | +     | +     | +     | +     | +     | +     | +     | +     | +     | +     | +     |
| 長野県                          | -     | -    | -    | -    | -     | +     | +     | +     | +     | +     | +     | +     | +     | +     | +     | +     | +     | +     | +     | +     | +     | +     | +     | +     |
| 岐阜県                          | -     | -    | -    | -    | -     | +     | +     | +     | +     | +     | +     | +     | +     | +     | +     | +     | +     | +     | +     | +     | +     | +     | +     | +     |
| 静岡県                          | -     | -    | -    | -    | -     | +     | +     | +     | +     | +     | +     | +     | +     | +     | +     | +     | +     | +     | +     | +     | +     | +     | +     | +     |
| 愛知県                          | -     | -    | -    | -    | -     | +     | +     | +     | +     | +     | +     | +     | +     | +     | +     | +     | +     | +     | +     | +     | +     | +     | +     | +     |
| 三重県                          | -     | -    | -    | -    | -     | +     | +     | +     | +     | +     | +     | +     | +     | +     | +     | +     | +     | +     | +     | +     | +     | +     | +     | +     |
| 滋賀県                          | -     | -    | -    | -    | -     | +     | +     | +     | +     | +     | +     | +     | +     | +     | +     | +     | +     | +     | +     | +     | +     | +     | +     | +     |
| <b>C4 所定外労働時間(調査産業計)</b>     |       |      |      |      |       |       |       |       |       |       |       |       |       |       |       |       |       |       |       |       |       |       |       |       |
| 富山県                          | -     | -    | -    | -    | -     | -     | +     | +     | +     | +     | +     | +     | +     | +     | +     | +     | +     | +     | +     | +     | +     | +     | +     | +     |
| 石川県                          | -     | -    | -    | -    | -     | -     | +     | +     | +     | +     | +     | +     | +     | +     | +     | +     | +     | +     | +     | +     | +     | +     | +     | +     |
| 福井県                          | -     | -    | -    | -    | -     | -     | +     | +     | +     | +     | +     | +     | +     | +     | +     | +     | +     | +     | +     | +     | +     | +     | +     | +     |
| 長野県                          | -     | -    | -    | -    | -     | -     | +     | +     | +     | +     | +     | +     | +     | +     | +     | +     | +     | +     | +     | +     | +     | +     | +     | +     |
| 岐阜県                          | -     | -    | -    | -    | -     | -     | +     | +     | +     | +     | +     | +     | +     | +     | +     | +     | +     | +     | +     | +     | +     | +     | +     | +     |
| 静岡県                          | -     | -    | -    | -    | -     | -     | +     | +     | +     | +     | +     | +     | +     | +     | +     | +     | +     | +     | +     | +     | +     | +     | +     | +     |
| 愛知県                          | -     | -    | -    | -    | -     | -     | +     | +     | +     | +     | +     | +     | +     | +     | +     | +     | +     | +     | +     | +     | +     | +     | +     | +     |
| 三重県                          | -     | -    | -    | -    | -     | -     | +     | +     | +     | +     | +     | +     | +     | +     | +     | +     | +     | +     | +     | +     | +     | +     | +     | +     |
| 滋賀県                          | -     | -    | -    | -    | -     | -     | +     | +     | +     | +     | +     | +     | +     | +     | +     | +     | +     | +     | +     | +     | +     | +     | +     | +     |
| <b>C5 投資財出荷指数</b>            |       |      |      |      |       |       |       |       |       |       |       |       |       |       |       |       |       |       |       |       |       |       |       |       |
| 富山県                          | -     | -    | -    | -    | -     | -     | +     | +     | +     | +     | +     | +     | +     | +     | +     | +     | +     | +     | +     | +     | +     | +     | +     | +     |
| 石川県                          | -     | -    | -    | -    | -     | -     | +     | +     | +     | +     | +     | +     | +     | +     | +     | +     | +     | +     | +     | +     | +     | +     | +     | +     |
| 福井県                          | -     | -    | -    | -    | -     | -     | +     | +     | +     | +     | +     | +     | +     | +     | +     | +     | +     | +     | +     | +     | +     | +     | +     | +     |
| 長野県                          | -     | -    | -    | -    | -     | -     | +     | +     | +     | +     | +     | +     | +     | +     | +     | +     | +     | +     | +     | +     | +     | +     | +     | +     |
| 岐阜県                          | -     | -    | -    | -    | -     | -     | +     | +     | +     | +     | +     | +     | +     | +     | +     | +     | +     | +     | +     | +     | +     | +     | +     | +     |
| 静岡県                          | -     | -    | -    | -    | -     | -     | +     | +     | +     | +     | +     | +     | +     | +     | +     | +     | +     | +     | +     | +     | +     | +     | +     | +     |
| 愛知県                          | -     | -    | -    | -    | -     | -     | +     | +     | +     | +     | +     | +     | +     | +     | +     | +     | +     | +     | +     | +     | +     | +     | +     | +     |
| 三重県                          | -     | -    | -    | -    | -     | -     | +     | +     | +     | +     | +     | +     | +     | +     | +     | +     | +     | +     | +     | +     | +     | +     | +     | +     |
| 滋賀県                          | -     | -    | -    | -    | -     | -     | +     | +     | +     | +     | +     | +     | +     | +     | +     | +     | +     | +     | +     | +     | +     | +     | +     | +     |
| <b>C6 百貨店・スーパー販売額(前年同月比)</b> |       |      |      |      |       |       |       |       |       |       |       |       |       |       |       |       |       |       |       |       |       |       |       |       |
| 富山県                          | -     | -    | -    | -    | -     | +     | +     | +     | +     | +     | +     | +     | +     | +     | +     | +     | +     | +     | +     | +     | +     | +     | +     | +     |
| 石川県                          | -     | -    | -    | -    | -     | +     | +     | +     | +     | +     | +     | +     | +     | +     | +     | +     | +     | +     | +     | +     | +     | +     | +     | +     |
| 福井県                          | -     | -    | -    | -    | -     | +     | +     | +     | +     | +     | +     | +     | +     | +     | +     | +     | +     | +     | +     | +     | +     | +     | +     | +     |
| 長野県                          | -     | -    | -    | -    | -     | +     | +     | +     | +     | +     | +     | +     | +     | +     | +     | +     | +     | +     | +     | +     | +     | +     | +     | +     |
| 岐阜県                          | -     | -    | -    | -    | -     | +     | +     | +     | +     | +     | +     | +     | +     | +     | +     | +     | +     | +     | +     | +     | +     | +     | +     | +     |
| 静岡県                          | -     | -    | -    | -    | -     | +     | +     | +     | +     | +     | +     | +     | +     | +     | +     | +     | +     | +     | +     | +     | +     | +     | +     | +     |
| 愛知県                          | -     | -    | -    | -    | -     | +     | +     | +     | +     | +     | +     | +     | +     | +     | +     | +     | +     | +     | +     | +     | +     | +     | +     | +     |
| 三重県                          | -     | -    | -    | -    | -     | +     | +     | +     | +     | +     | +     | +     | +     | +     | +     | +     | +     | +     | +     | +     | +     | +     | +     | +     |
| 滋賀県                          | -     | -    | -    | -    | -     | +     | +     | +     | +     | +     | +     | +     | +     | +     | +     | +     | +     | +     | +     | +     | +     | +     | +     | +     |
| <b>C7 有効求人倍率(除学卒)</b>        |       |      |      |      |       |       |       |       |       |       |       |       |       |       |       |       |       |       |       |       |       |       |       |       |
| 富山県                          | -     | -    | -    | -    | -     | -     | -     | +     | +     | +     | +     | +     | +     | +     | +     | +     | +     | +     | +     | +     | +     | +     | +     | +     |
| 石川県                          | -     | -    | -    | -    | -     | -     | -     | +     | +     | +     | +     | +     | +     | +     | +     | +     | +     | +     | +     | +     | +     | +     | +     | +     |
| 福井県                          | -     | -    | -    | -    | -     | -     | -     | +     | +     | +     | +     | +     | +     | +     | +     | +     | +     | +     | +     | +     | +     | +     | +     | +     |
| 長野県                          | -     | -    | -    | -    | -     | -     | -     | +     | +     | +     | +     | +     | +     | +     | +     | +     | +     | +     | +     | +     | +     | +     | +     | +     |
| 岐阜県                          | -     | -    | -    | -    | -     | -     | -     | +     | +     | +     | +     | +     | +     | +     | +     | +     | +     | +     | +     | +     | +     | +     | +     | +     |
| 静岡県                          | -     | -    | -    | -    | -     | -     | -     | +     | +     | +     | +     | +     | +     | +     | +     | +     | +     | +     | +     | +     | +     | +     | +     | +     |
| 愛知県                          | -     | -    | -    | -    | -     | -     | -     | +     | +     | +     | +     | +     | +     | +     | +     | +     | +     | +     | +     | +     | +     | +     | +     | +     |
| 三重県                          | -     | -    | -    | -    | -     | -     | -     | +     | +     | +     | +     | +     | +     | +     | +     | +     | +     | +     | +     | +     | +     | +     | +     | +     |
| 滋賀県                          | -     | -    | -    | -    | -     | -     | -     | +     | +     | +     | +     | +     | +     | +     | +     | +     | +     | +     | +     | +     | +     | +     | +     | +     |
| 拡張系列数                        | 6     | 5    | 5    | 5    | 12    | 35    | 45    | 40    | 54    | 55    | 63    | 54    | 55    | 55    | 55    | 55    | 45    | 45    | 41    | 34    | 37    | 41    | 43    | 43    |
| 短縮系列数                        | 63    | 63   | 63   | 63   | 63    | 63    | 63    | 63    | 63    | 63    | 63    | 63    | 63    | 63    | 63    | 63    | 63    | 63    | 63    | 63    | 63    | 63    | 63    | 63    |
| ヒストリカルDI                     | 9.5%  | 7.9% | 7.9% | 7.9% | 19.0% | 55.6% | 71.4% | 73.0% | 85.7% | 87.3% | 84.1% | 85.7% | 87.3% | 87.3% | 87.3% | 87.3% | 71.4% | 71.4% | 65.1% | 54.0% | 58.7% | 65.1% | 68.3% | 68.3% |

(出所) 当財団「中部圏景気動向指数」。



# ヒストリカルDI-B（中部9県）の動き

- ・ヒストリカルDI-B（中部9県）は、2020年5月までは50%以下で推移、6月以降、50%を上回る（過半の指標が上昇（+）に転じる）。
  - ・2020年7月には71.4%に上昇（3分の2以上の指標が上昇（+））。
- ⇒ヒストリカルDI-Bでは2020年5月が景気の谷の候補となる

## 図表1-3 ヒストリカルDI-B（中部9県）2020

| 景気基準目付                | 2020年 |      |      |      |       |       |       |       |        |        |        |        | 2021年  |        |        |        |       |       |       |       |       |       |       |     |
|-----------------------|-------|------|------|------|-------|-------|-------|-------|--------|--------|--------|--------|--------|--------|--------|--------|-------|-------|-------|-------|-------|-------|-------|-----|
|                       | 1月    | 2月   | 3月   | 4月   | 5月    | 6月    | 7月    | 8月    | 9月     | 10月    | 11月    | 12月    | 1月     | 2月     | 3月     | 4月     | 5月    | 6月    | 7月    | 8月    | 9月    | 10月   | 11月   | 12月 |
| C1 生産指数(鉱工業)          |       |      |      |      | +     | +     | +     | +     | +      | +      | +      | +      | +      | +      | +      | +      | +     | +     | +     | +     | +     | +     | +     | +   |
| 富山県                   | —     | —    | —    | —    | —     | —     | —     | —     | —      | —      | —      | —      | —      | —      | —      | —      | —     | —     | —     | —     | —     | —     | —     | —   |
| 石川県                   | —     | —    | —    | —    | —     | —     | —     | —     | —      | —      | —      | —      | —      | —      | —      | —      | —     | —     | —     | —     | —     | —     | —     | —   |
| 福井県                   | —     | —    | —    | —    | —     | —     | —     | —     | —      | —      | —      | —      | —      | —      | —      | —      | —     | —     | —     | —     | —     | —     | —     | —   |
| 長野県                   | —     | —    | —    | —    | —     | —     | —     | —     | —      | —      | —      | —      | —      | —      | —      | —      | —     | —     | —     | —     | —     | —     | —     | —   |
| 岐阜県                   | —     | —    | —    | —    | —     | —     | —     | —     | —      | —      | —      | —      | —      | —      | —      | —      | —     | —     | —     | —     | —     | —     | —     | —   |
| 静岡県                   | —     | —    | —    | —    | —     | —     | —     | —     | —      | —      | —      | —      | —      | —      | —      | —      | —     | —     | —     | —     | —     | —     | —     | —   |
| 愛知県                   | —     | —    | —    | —    | —     | —     | —     | —     | —      | —      | —      | —      | —      | —      | —      | —      | —     | —     | —     | —     | —     | —     | —     | —   |
| 三重県                   | —     | —    | —    | —    | —     | —     | —     | —     | —      | —      | —      | —      | —      | —      | —      | —      | —     | —     | —     | —     | —     | —     | —     | —   |
| 滋賀県                   | —     | —    | —    | —    | —     | —     | —     | —     | —      | —      | —      | —      | —      | —      | —      | —      | —     | —     | —     | —     | —     | —     | —     | —   |
| C2 鉱工業用生産財出荷指数        |       |      |      |      | +     | +     | +     | +     | +      | +      | +      | +      | +      | +      | +      | +      | +     | +     | +     | +     | +     | +     | +     | +   |
| 富山県                   | —     | —    | —    | —    | —     | —     | —     | —     | —      | —      | —      | —      | —      | —      | —      | —      | —     | —     | —     | —     | —     | —     | —     | —   |
| 石川県                   | —     | —    | —    | —    | —     | —     | —     | —     | —      | —      | —      | —      | —      | —      | —      | —      | —     | —     | —     | —     | —     | —     | —     | —   |
| 福井県                   | —     | —    | —    | —    | —     | —     | —     | —     | —      | —      | —      | —      | —      | —      | —      | —      | —     | —     | —     | —     | —     | —     | —     | —   |
| 長野県                   | —     | —    | —    | —    | —     | —     | —     | —     | —      | —      | —      | —      | —      | —      | —      | —      | —     | —     | —     | —     | —     | —     | —     | —   |
| 岐阜県                   | —     | —    | —    | —    | —     | —     | —     | —     | —      | —      | —      | —      | —      | —      | —      | —      | —     | —     | —     | —     | —     | —     | —     | —   |
| 静岡県                   | —     | —    | —    | —    | —     | —     | —     | —     | —      | —      | —      | —      | —      | —      | —      | —      | —     | —     | —     | —     | —     | —     | —     | —   |
| 愛知県                   | —     | —    | —    | —    | —     | —     | —     | —     | —      | —      | —      | —      | —      | —      | —      | —      | —     | —     | —     | —     | —     | —     | —     | —   |
| 三重県                   | —     | —    | —    | —    | —     | —     | —     | —     | —      | —      | —      | —      | —      | —      | —      | —      | —     | —     | —     | —     | —     | —     | —     | —   |
| 滋賀県                   | —     | —    | —    | —    | —     | —     | —     | —     | —      | —      | —      | —      | —      | —      | —      | —      | —     | —     | —     | —     | —     | —     | —     | —   |
| C3 耐久消費財出荷指数          |       |      |      |      | +     | +     | +     | +     | +      | +      | +      | +      | +      | +      | +      | +      | +     | +     | +     | +     | +     | +     | +     | +   |
| 富山県                   | —     | —    | —    | —    | —     | —     | —     | —     | —      | —      | —      | —      | —      | —      | —      | —      | —     | —     | —     | —     | —     | —     | —     | —   |
| 石川県                   | —     | —    | —    | —    | +     | +     | +     | +     | +      | +      | +      | +      | +      | +      | +      | +      | +     | +     | +     | +     | +     | +     | +     | +   |
| 福井県                   | —     | —    | —    | —    | —     | —     | —     | —     | —      | —      | —      | —      | —      | —      | —      | —      | —     | —     | —     | —     | —     | —     | —     |     |
| 長野県                   | —     | —    | —    | —    | —     | —     | —     | —     | —      | —      | —      | —      | —      | —      | —      | —      | —     | —     | —     | —     | —     | —     | —     |     |
| 岐阜県                   | —     | —    | —    | —    | —     | —     | —     | —     | —      | —      | —      | —      | —      | —      | —      | —      | —     | —     | —     | —     | —     | —     | —     |     |
| 静岡県                   | —     | —    | —    | —    | —     | —     | —     | —     | —      | —      | —      | —      | —      | —      | —      | —      | —     | —     | —     | —     | —     | —     | —     |     |
| 愛知県                   | —     | —    | —    | —    | —     | —     | —     | —     | —      | —      | —      | —      | —      | —      | —      | —      | —     | —     | —     | —     | —     | —     | —     |     |
| 三重県                   | —     | —    | —    | —    | —     | —     | —     | —     | —      | —      | —      | —      | —      | —      | —      | —      | —     | —     | —     | —     | —     | —     | —     |     |
| 滋賀県                   | —     | —    | —    | —    | —     | —     | —     | —     | —      | —      | —      | —      | —      | —      | —      | —      | —     | —     | —     | —     | —     | —     | —     |     |
| C4 所定外労働時間(調査産業計)     |       |      |      |      | +     | +     | +     | +     | +      | +      | +      | +      | +      | +      | +      | +      | +     | +     | +     | +     | +     | +     | +     | +   |
| 富山県                   | —     | —    | —    | —    | —     | —     | —     | —     | —      | —      | —      | —      | —      | —      | —      | —      | —     | —     | —     | —     | —     | —     | —     | —   |
| 石川県                   | —     | —    | —    | —    | —     | —     | —     | —     | —      | —      | —      | —      | —      | —      | —      | —      | —     | —     | —     | —     | —     | —     | —     |     |
| 福井県                   | —     | —    | —    | —    | —     | —     | —     | —     | —      | —      | —      | —      | —      | —      | —      | —      | —     | —     | —     | —     | —     | —     | —     |     |
| 長野県                   | —     | —    | —    | —    | —     | —     | —     | —     | —      | —      | —      | —      | —      | —      | —      | —      | —     | —     | —     | —     | —     | —     | —     |     |
| 岐阜県                   | —     | —    | —    | —    | —     | —     | —     | —     | —      | —      | —      | —      | —      | —      | —      | —      | —     | —     | —     | —     | —     | —     | —     |     |
| 静岡県                   | —     | —    | —    | —    | —     | —     | —     | —     | —      | —      | —      | —      | —      | —      | —      | —      | —     | —     | —     | —     | —     | —     | —     |     |
| 愛知県                   | —     | —    | —    | —    | —     | —     | —     | —     | —      | —      | —      | —      | —      | —      | —      | —      | —     | —     | —     | —     | —     | —     | —     |     |
| 三重県                   | —     | —    | —    | —    | —     | —     | —     | —     | —      | —      | —      | —      | —      | —      | —      | —      | —     | —     | —     | —     | —     | —     | —     |     |
| 滋賀県                   | —     | —    | —    | —    | —     | —     | —     | —     | —      | —      | —      | —      | —      | —      | —      | —      | —     | —     | —     | —     | —     | —     | —     |     |
| C5 投資財出荷指数            |       |      |      |      |       | +     | +     | +     | +      | +      | +      | +      | +      | +      | +      | +      | +     | +     | +     | +     | +     | +     | +     | +   |
| 富山県                   | —     | —    | —    | —    | —     | —     | —     | —     | —      | —      | —      | —      | —      | —      | —      | —      | —     | —     | —     | —     | —     | —     | —     | —   |
| 石川県                   | —     | —    | —    | —    | —     | —     | —     | —     | —      | —      | —      | —      | —      | —      | —      | —      | —     | —     | —     | —     | —     | —     | —     | —   |
| 福井県                   | —     | —    | —    | —    | —     | —     | —     | —     | —      | —      | —      | —      | —      | —      | —      | —      | —     | —     | —     | —     | —     | —     | —     | —   |
| 長野県                   | +     | —    | —    | —    | —     | —     | —     | —     | —      | —      | —      | —      | —      | —      | —      | —      | —     | —     | —     | —     | —     | —     | —     | —   |
| 岐阜県                   | —     | —    | —    | —    | —     | —     | —     | —     | —      | —      | —      | —      | —      | —      | —      | —      | —     | —     | —     | —     | —     | —     | —     | —   |
| 静岡県                   | —     | —    | —    | —    | +     | +     | +     | +     | +      | +      | +      | +      | +      | +      | +      | +      | +     | +     | +     | +     | +     | +     | +     | +   |
| 愛知県                   | —     | —    | —    | —    | —     | —     | —     | —     | —      | —      | —      | —      | —      | —      | —      | —      | —     | —     | —     | —     | —     | —     | —     |     |
| 三重県                   | —     | —    | —    | —    | —     | —     | —     | —     | —      | —      | —      | —      | —      | —      | —      | —      | —     | —     | —     | —     | —     | —     | —     |     |
| 滋賀県                   | —     | —    | —    | —    | —     | —     | —     | —     | —      | —      | —      | —      | —      | —      | —      | —      | —     | —     | —     | —     | —     | —     | —     | —   |
| C6 百貨店・スーパー販売額(前年同月比) |       |      |      |      | +     | +     | +     | +     | +      | +      | +      | +      | +      | +      | +      | +      | +     | +     | +     | +     | +     | +     | +     | +   |
| 富山県                   | —     | —    | —    | —    | —     | —     | —     | —     | —      | —      | —      | —      | —      | —      | —      | —      | —     | —     | —     | —     | —     | —     | —     | —   |
| 石川県                   | —     | —    | —    | —    | +     | +     | +     | +     | +      | +      | +      | +      | +      | +      | +      | +      | +     | +     | +     | +     | +     | +     | +     | +   |
| 福井県                   | —     | —    | —    | —    | —     | —     | —     | —     | —      | —      | —      | —      | —      | —      | —      | —      | —     | —     | —     | —     | —     | —     | —     | —   |
| 長野県                   | —     | —    | —    | —    | —     | —     | —     | —     | —      | —      | —      | —      | —      | —      | —      | —      | —     | —     | —     | —     | —     | —     | —     | —   |
| 岐阜県                   | —     | —    | —    | —    | —     | —     | —     | —     | —      | —      | —      | —      | —      | —      | —      | —      | —     | —     | —     | —     | —     | —     | —     | —   |
| 静岡県                   | +     | +    | +    | +    | +     | +     | +     | +     | +      | +      | +      | +      | +      | +      | +      | +      | +     | +     | +     | +     | +     | +     | +     | +   |
| 愛知県                   | —     | —    | —    | —    | —     | —     | —     | —     | —      | —      | —      | —      | —      | —      | —      | —      | —     | —     | —     | —     | —     | —     | —     | —   |
| 三重県                   | —     | —    | —    | —    | —     | —     | —     | —     | —      | —      | —      | —      | —      | —      | —      | —      | —     | —     | —     | —     | —     | —     | —     | —   |
| 滋賀県                   | —     | —    | —    | —    | —     | —     | —     | —     | —      | —      | —      | —      | —      | —      | —      | —      | —     | —     | —     | —     | —     | —     | —     | —   |
| C7 有効求人倍率(除学卒)        |       |      |      |      |       |       |       |       |        |        |        |        |        |        |        |        |       |       |       |       |       |       |       |     |
| 富山県                   | —     | —    | —    | —    | —     | —     | —     | —     | —      | —      | —      | —      | —      | —      | —      | —      | —     | —     | —     | —     | —     | —     | —     | —   |
| 石川県                   | —     | —    | —    | —    | —     | —     | —     | —     | —      | —      | —      | —      | —      | —      | —      | —      | —     | —     | —     | —     | —     | —     | —     | —   |
| 福井県                   | —     | —    | —    | —    | —     | —     | —     | —     | —      | —      | —      | —      | —      | —      | —      | —      | —     | —     | —     | —     | —     | —     | —     | —   |
| 長野県                   | —     | —    | —    | —    | —     | —     | —     | —     | —      | —      | —      | —      | —      | —      | —      | —      | —     | —     | —     | —     | —     | —     | —     | —   |
| 岐阜県                   | —     | —    | —    | —    | —     | —     | —     | —     | —      | —      | —      | —      | —      | —      | —      | —      | —     | —     | —     | —     | —     | —     | —     | —   |
| 静岡県                   | —     | —    | —    | —    | —     | —     | —     | —     | —      | —      | —      | —      | —      | —      | —      | —      | —     | —     | —     | —     | —     | —     | —     | —   |
| 愛知県                   | —     | —    | —    | —    | —     | —     | —     | —     | —      | —      | —      | —      | —      | —      | —      | —      | —     | —     | —     | —     | —     | —     | —     | —   |
| 三重県                   | —     | —    | —    | —    | —     | —     | —     | —     | —      | —      | —      | —      | —      | —      | —      | —      | —     | —     | —     | —     | —     | —     | —     | —   |
| 滋賀県                   | —     | —    | —    | —    | —     | —     | —     | —     | —      | —      | —      | —      | —      | —      | —      | —      | —     | —     | —     | —     | —     | —     | —     | —   |
| 拡張系数                  | 0     | 0    | 0    | 0    | 1     | 4     | 5     | 6     | 7      | 7      | 7      | 7      | 7      | 7      | 7      | 7      | 6     | 5     | 4     | 4     | 6     | 6     | 6     |     |
| 採用系数                  | 7     | 7    | 7    | 7    | 7     | 7     | 7     | 7     | 7      | 7      | 7      | 7      | 7      | 7      | 7      | 7      | 7     | 7     | 7     | 7     | 7     | 7     | 7     |     |
| ヒストリカルDI              | 0.0%  | 0.0% | 0.0% | 0.0% | 14.3% | 57.1% | 71.4% | 85.7% | 100.0% | 100.0% | 100.0% | 100.0% | 100.0% | 100.0% | 100.0% | 100.0% | 85.7% | 85.7% | 71.4% | 57.1% | 57.1% | 85.7% | 85.7% |     |

(出所) 当財団「中部圏景気動向指数」。

# ヒストリカルDI-C (中部9県) の動き

- ・ヒストリカルDI-C (中部9県) は、2018年8月までは50%以上で推移、9月以降、50%を下回る (過半の指標が下降 (-) に転じる)。
- ・2018年11月には22.2%に低下 (3分の1以下の指標が下降 (-))。
- ⇒ヒストリカルDI-Cでは2018年8月が景気の山の候補となる

図表 1-4 ヒストリカルDI-C (中部9県) 2018-2019

| 景気基準日付   | 2018年 |       |       |       |       |       |       |       |       |       |       |       | 2019年 |       |       |       |      |      |      |      |      |      |      |      |
|----------|-------|-------|-------|-------|-------|-------|-------|-------|-------|-------|-------|-------|-------|-------|-------|-------|------|------|------|------|------|------|------|------|
|          | 1月    | 2月    | 3月    | 4月    | 5月    | 6月    | 7月    | 8月    | 9月    | 10月   | 11月   | 12月   | 1月    | 2月    | 3月    | 4月    | 5月   | 6月   | 7月   | 8月   | 9月   | 10月  | 11月  | 12月  |
| 富山県      | +     | +     | +     | +     | +     | +     | +     | +     | -     | -     | -     | -     | +     | +     | +     | +     | +    | +    | +    | +    | +    | +    | +    | +    |
| 岐阜県      | +     | +     | +     | +     | +     | +     | +     | +     | -     | -     | -     | -     | +     | +     | +     | +     | +    | +    | +    | +    | +    | +    | +    | +    |
| 石川県      | +     | +     | +     | +     | +     | +     | +     | +     | -     | -     | -     | -     | +     | +     | +     | +     | +    | +    | +    | +    | +    | +    | +    | +    |
| 福井県      | +     | +     | +     | +     | +     | +     | +     | +     | -     | -     | -     | -     | +     | +     | +     | +     | +    | +    | +    | +    | +    | +    | +    | +    |
| 長野県      | +     | +     | +     | +     | +     | +     | +     | +     | -     | -     | -     | -     | +     | +     | +     | +     | +    | +    | +    | +    | +    | +    | +    | +    |
| 岐阜県      | +     | +     | +     | +     | +     | +     | +     | +     | -     | -     | -     | -     | +     | +     | +     | +     | +    | +    | +    | +    | +    | +    | +    | +    |
| 静岡県      | +     | +     | +     | +     | +     | +     | +     | +     | -     | -     | -     | -     | +     | +     | +     | +     | +    | +    | +    | +    | +    | +    | +    | +    |
| 愛知県      | +     | +     | +     | +     | +     | +     | +     | +     | -     | -     | -     | -     | +     | +     | +     | +     | +    | +    | +    | +    | +    | +    | +    | +    |
| 三重県      | +     | +     | +     | +     | +     | +     | +     | +     | -     | -     | -     | -     | +     | +     | +     | +     | +    | +    | +    | +    | +    | +    | +    | +    |
| 滋賀県      | +     | +     | +     | +     | +     | +     | +     | +     | -     | -     | -     | -     | +     | +     | +     | +     | +    | +    | +    | +    | +    | +    | +    | +    |
| 指標系列数    | 7     | 8     | 7     | 7     | 7     | 7     | 7     | 7     | 4     | 4     | 2     | 2     | 2     | 1     | 1     | 1     | 0    | 0    | 0    | 0    | 0    | 0    | 0    | 0    |
| ヒストリカルDI | 77.8% | 88.9% | 77.8% | 77.8% | 77.8% | 77.8% | 77.8% | 77.8% | 44.4% | 44.4% | 22.2% | 22.2% | 22.2% | 11.1% | 11.1% | 11.1% | 0.0% | 0.0% | 0.0% | 0.0% | 0.0% | 0.0% | 0.0% | 0.0% |

(出所) 当財団「中部圏景気動向指数」。



# ヒストリカルDI-C（中部9県）の動き

- ・ヒストリカルDI-C（中部9県）は、2020年5月までは50%以下で推移、6月以降、50%を上回る（過半の指標が上昇（+）に転じる）。
  - ・2020年7月には100.0%に上昇（3分の2以上の指標が上昇（+））。
- ⇒ヒストリカルDI-Cでは2020年5月が景気の谷の候補となる

図表1-4 ヒストリカルDI-C（中部9県）2020

| 景気基準日付                | 2020年 |      |      |      |      |       |        |        |        |        |        |        | 2021年  |        |        |        |       |       |       |       |       |       |       |     |
|-----------------------|-------|------|------|------|------|-------|--------|--------|--------|--------|--------|--------|--------|--------|--------|--------|-------|-------|-------|-------|-------|-------|-------|-----|
|                       | 1月    | 2月   | 3月   | 4月   | 5月   | 6月    | 7月     | 8月     | 9月     | 10月    | 11月    | 12月    | 1月     | 2月     | 3月     | 4月     | 5月    | 6月    | 7月    | 8月    | 9月    | 10月   | 11月   | 12月 |
| 富山県                   |       |      |      |      |      |       |        |        |        |        |        |        |        |        |        |        |       |       |       |       |       |       |       |     |
| C1 生産指数(鉱工業)          |       |      |      |      |      |       |        |        |        |        |        |        |        |        |        |        |       |       |       |       |       |       |       |     |
| C2 鉱工業用生産財出荷指数        |       |      |      |      |      |       |        |        |        |        |        |        |        |        |        |        |       |       |       |       |       |       |       |     |
| C3 耐久消費財出荷指数          |       |      |      |      |      |       |        |        |        |        |        |        |        |        |        |        |       |       |       |       |       |       |       |     |
| C4 所定外労働時間(調査産業計)     |       |      |      |      |      |       |        |        |        |        |        |        |        |        |        |        |       |       |       |       |       |       |       |     |
| C5 投資財出荷指数            |       |      |      |      |      |       |        |        |        |        |        |        |        |        |        |        |       |       |       |       |       |       |       |     |
| C6 百貨店・スーパー販売額(前年同月比) |       |      |      |      |      |       |        |        |        |        |        |        |        |        |        |        |       |       |       |       |       |       |       |     |
| C7 有効求人倍率(除学卒)        |       |      |      |      |      |       |        |        |        |        |        |        |        |        |        |        |       |       |       |       |       |       |       |     |
| 石川県                   |       |      |      |      |      |       |        |        |        |        |        |        |        |        |        |        |       |       |       |       |       |       |       |     |
| C1 生産指数(鉱工業)          |       |      |      |      |      |       |        |        |        |        |        |        |        |        |        |        |       |       |       |       |       |       |       |     |
| C2 鉱工業用生産財出荷指数        |       |      |      |      |      |       |        |        |        |        |        |        |        |        |        |        |       |       |       |       |       |       |       |     |
| C3 耐久消費財出荷指数          |       |      |      |      |      |       |        |        |        |        |        |        |        |        |        |        |       |       |       |       |       |       |       |     |
| C4 所定外労働時間(調査産業計)     |       |      |      |      |      |       |        |        |        |        |        |        |        |        |        |        |       |       |       |       |       |       |       |     |
| C5 投資財出荷指数            |       |      |      |      |      |       |        |        |        |        |        |        |        |        |        |        |       |       |       |       |       |       |       |     |
| C6 百貨店・スーパー販売額(前年同月比) |       |      |      |      |      |       |        |        |        |        |        |        |        |        |        |        |       |       |       |       |       |       |       |     |
| C7 有効求人倍率(除学卒)        |       |      |      |      |      |       |        |        |        |        |        |        |        |        |        |        |       |       |       |       |       |       |       |     |
| 福井県                   |       |      |      |      |      |       |        |        |        |        |        |        |        |        |        |        |       |       |       |       |       |       |       |     |
| C1 生産指数(鉱工業)          |       |      |      |      |      |       |        |        |        |        |        |        |        |        |        |        |       |       |       |       |       |       |       |     |
| C2 鉱工業用生産財出荷指数        |       |      |      |      |      |       |        |        |        |        |        |        |        |        |        |        |       |       |       |       |       |       |       |     |
| C3 耐久消費財出荷指数          |       |      |      |      |      |       |        |        |        |        |        |        |        |        |        |        |       |       |       |       |       |       |       |     |
| C4 所定外労働時間(調査産業計)     |       |      |      |      |      |       |        |        |        |        |        |        |        |        |        |        |       |       |       |       |       |       |       |     |
| C5 投資財出荷指数            |       |      |      |      |      |       |        |        |        |        |        |        |        |        |        |        |       |       |       |       |       |       |       |     |
| C6 百貨店・スーパー販売額(前年同月比) |       |      |      |      |      |       |        |        |        |        |        |        |        |        |        |        |       |       |       |       |       |       |       |     |
| C7 有効求人倍率(除学卒)        |       |      |      |      |      |       |        |        |        |        |        |        |        |        |        |        |       |       |       |       |       |       |       |     |
| 長野県                   |       |      |      |      |      |       |        |        |        |        |        |        |        |        |        |        |       |       |       |       |       |       |       |     |
| C1 生産指数(鉱工業)          |       |      |      |      |      |       |        |        |        |        |        |        |        |        |        |        |       |       |       |       |       |       |       |     |
| C2 鉱工業用生産財出荷指数        |       |      |      |      |      |       |        |        |        |        |        |        |        |        |        |        |       |       |       |       |       |       |       |     |
| C3 耐久消費財出荷指数          |       |      |      |      |      |       |        |        |        |        |        |        |        |        |        |        |       |       |       |       |       |       |       |     |
| C4 所定外労働時間(調査産業計)     |       |      |      |      |      |       |        |        |        |        |        |        |        |        |        |        |       |       |       |       |       |       |       |     |
| C5 投資財出荷指数            |       |      |      |      |      |       |        |        |        |        |        |        |        |        |        |        |       |       |       |       |       |       |       |     |
| C6 百貨店・スーパー販売額(前年同月比) |       |      |      |      |      |       |        |        |        |        |        |        |        |        |        |        |       |       |       |       |       |       |       |     |
| C7 有効求人倍率(除学卒)        |       |      |      |      |      |       |        |        |        |        |        |        |        |        |        |        |       |       |       |       |       |       |       |     |
| 岐阜県                   |       |      |      |      |      |       |        |        |        |        |        |        |        |        |        |        |       |       |       |       |       |       |       |     |
| C1 生産指数(鉱工業)          |       |      |      |      |      |       |        |        |        |        |        |        |        |        |        |        |       |       |       |       |       |       |       |     |
| C2 鉱工業用生産財出荷指数        |       |      |      |      |      |       |        |        |        |        |        |        |        |        |        |        |       |       |       |       |       |       |       |     |
| C3 耐久消費財出荷指数          |       |      |      |      |      |       |        |        |        |        |        |        |        |        |        |        |       |       |       |       |       |       |       |     |
| C4 所定外労働時間(調査産業計)     |       |      |      |      |      |       |        |        |        |        |        |        |        |        |        |        |       |       |       |       |       |       |       |     |
| C5 投資財出荷指数            |       |      |      |      |      |       |        |        |        |        |        |        |        |        |        |        |       |       |       |       |       |       |       |     |
| C6 百貨店・スーパー販売額(前年同月比) |       |      |      |      |      |       |        |        |        |        |        |        |        |        |        |        |       |       |       |       |       |       |       |     |
| C7 有効求人倍率(除学卒)        |       |      |      |      |      |       |        |        |        |        |        |        |        |        |        |        |       |       |       |       |       |       |       |     |
| 静岡県                   |       |      |      |      |      |       |        |        |        |        |        |        |        |        |        |        |       |       |       |       |       |       |       |     |
| C1 生産指数(鉱工業)          |       |      |      |      |      |       |        |        |        |        |        |        |        |        |        |        |       |       |       |       |       |       |       |     |
| C2 鉱工業用生産財出荷指数        |       |      |      |      |      |       |        |        |        |        |        |        |        |        |        |        |       |       |       |       |       |       |       |     |
| C3 耐久消費財出荷指数          |       |      |      |      |      |       |        |        |        |        |        |        |        |        |        |        |       |       |       |       |       |       |       |     |
| C4 所定外労働時間(調査産業計)     |       |      |      |      |      |       |        |        |        |        |        |        |        |        |        |        |       |       |       |       |       |       |       |     |
| C5 投資財出荷指数            |       |      |      |      |      |       |        |        |        |        |        |        |        |        |        |        |       |       |       |       |       |       |       |     |
| C6 百貨店・スーパー販売額(前年同月比) |       |      |      |      |      |       |        |        |        |        |        |        |        |        |        |        |       |       |       |       |       |       |       |     |
| C7 有効求人倍率(除学卒)        |       |      |      |      |      |       |        |        |        |        |        |        |        |        |        |        |       |       |       |       |       |       |       |     |
| 愛知県                   |       |      |      |      |      |       |        |        |        |        |        |        |        |        |        |        |       |       |       |       |       |       |       |     |
| C1 生産指数(鉱工業)          |       |      |      |      |      |       |        |        |        |        |        |        |        |        |        |        |       |       |       |       |       |       |       |     |
| C2 鉱工業用生産財出荷指数        |       |      |      |      |      |       |        |        |        |        |        |        |        |        |        |        |       |       |       |       |       |       |       |     |
| C3 耐久消費財出荷指数          |       |      |      |      |      |       |        |        |        |        |        |        |        |        |        |        |       |       |       |       |       |       |       |     |
| C4 所定外労働時間(調査産業計)     |       |      |      |      |      |       |        |        |        |        |        |        |        |        |        |        |       |       |       |       |       |       |       |     |
| C5 投資財出荷指数            |       |      |      |      |      |       |        |        |        |        |        |        |        |        |        |        |       |       |       |       |       |       |       |     |
| C6 百貨店・スーパー販売額(前年同月比) |       |      |      |      |      |       |        |        |        |        |        |        |        |        |        |        |       |       |       |       |       |       |       |     |
| C7 有効求人倍率(除学卒)        |       |      |      |      |      |       |        |        |        |        |        |        |        |        |        |        |       |       |       |       |       |       |       |     |
| 三重県                   |       |      |      |      |      |       |        |        |        |        |        |        |        |        |        |        |       |       |       |       |       |       |       |     |
| C1 生産指数(鉱工業)          |       |      |      |      |      |       |        |        |        |        |        |        |        |        |        |        |       |       |       |       |       |       |       |     |
| C2 鉱工業用生産財出荷指数        |       |      |      |      |      |       |        |        |        |        |        |        |        |        |        |        |       |       |       |       |       |       |       |     |
| C3 耐久消費財出荷指数          |       |      |      |      |      |       |        |        |        |        |        |        |        |        |        |        |       |       |       |       |       |       |       |     |
| C4 所定外労働時間(調査産業計)     |       |      |      |      |      |       |        |        |        |        |        |        |        |        |        |        |       |       |       |       |       |       |       |     |
| C5 投資財出荷指数            |       |      |      |      |      |       |        |        |        |        |        |        |        |        |        |        |       |       |       |       |       |       |       |     |
| C6 百貨店・スーパー販売額(前年同月比) |       |      |      |      |      |       |        |        |        |        |        |        |        |        |        |        |       |       |       |       |       |       |       |     |
| C7 有効求人倍率(除学卒)        |       |      |      |      |      |       |        |        |        |        |        |        |        |        |        |        |       |       |       |       |       |       |       |     |
| 滋賀県                   |       |      |      |      |      |       |        |        |        |        |        |        |        |        |        |        |       |       |       |       |       |       |       |     |
| C1 生産指数(鉱工業)          |       |      |      |      |      |       |        |        |        |        |        |        |        |        |        |        |       |       |       |       |       |       |       |     |
| C2 鉱工業用生産財出荷指数        |       |      |      |      |      |       |        |        |        |        |        |        |        |        |        |        |       |       |       |       |       |       |       |     |
| C3 耐久消費財出荷指数          |       |      |      |      |      |       |        |        |        |        |        |        |        |        |        |        |       |       |       |       |       |       |       |     |
| C4 所定外労働時間(調査産業計)     |       |      |      |      |      |       |        |        |        |        |        |        |        |        |        |        |       |       |       |       |       |       |       |     |
| C5 投資財出荷指数            |       |      |      |      |      |       |        |        |        |        |        |        |        |        |        |        |       |       |       |       |       |       |       |     |
| C6 百貨店・スーパー販売額(前年同月比) |       |      |      |      |      |       |        |        |        |        |        |        |        |        |        |        |       |       |       |       |       |       |       |     |
| C7 有効求人倍率(除学卒)        |       |      |      |      |      |       |        |        |        |        |        |        |        |        |        |        |       |       |       |       |       |       |       |     |
| 拡張系列数                 | 0     | 0    | 0    | 0    | 0    | 5     | 9      | 9      | 9      | 9      | 9      | 9      | 9      | 9      | 9      | 9      | 9     | 9     | 9     | 9     | 9     | 9     | 9     |     |
| 採用率                   | 0.0%  | 0.0% | 0.0% | 0.0% | 0.0% | 55.6% | 100.0% | 100.0% | 100.0% | 100.0% | 100.0% | 100.0% | 100.0% | 100.0% | 100.0% | 100.0% | 88.0% | 88.9% | 88.9% | 66.7% | 66.7% | 77.8% | 77.8% |     |
| ヒストリカルDI              |       |      |      |      |      |       |        |        |        |        |        |        |        |        |        |        |       |       |       |       |       |       |       |     |

(出所) 当財団「中部圏景気動向指数」。

## 2. 景気の山（谷）の判定方法

中部圏気基準日付の設定の基本的な考え方は内閣府による全国の景気基準日付に従う。すなわち、**ヒストリカルDIの動向を中心に**、3D（①波及度（Diffusion）、②量的な変化（Depth）、③期間（Duration））について確認する。また、他の重要指標（実質GRP、日銀短観の景況感等）の動向も併せて確認する。

具体的には、景気の山（谷）の判定に際しては、3種類のヒストリカルDI（A, B, C）のいずれかが50%を下回る（上回る）直前の月を山の候補とした上で、

①**波及度**について、経済活動の収縮（拡大）の波及度を、**ヒストリカルDIの水準が景気後退局面で3分の1以下（3分の2以上）まで下降（上昇）したかを目安に確認**する。

波及度が十分であることが確認されたら、**最大3つ存在する景気の山（谷）候補からCI一致指数等を参考に一つに絞る**。

最後に、③**期間**について、**後退（拡張）局面が5か月以上続いているかを目安に確認**する。

なお、①**波及度**の目安が内閣府による全国基準（0 or 100%近傍）とは異なる理由としては、**地域における景気の爬行性の存在が挙げられる。さらに、景気変動が地域間で相殺されて単一指標に明確に表れない可能性も考慮し、CI一致指数の下降（上昇）率で確認する②量的な変化や、他の重要指標の動向は重視せず、参考程度にとどめる。**

### 3. 今回の局面について（景気の山）

ヒストリカルDI-Aでは2018年10月が景気の山の候補（スライド4参照）

ヒストリカルDI-Bでは2018年12月が景気の山の候補（スライド6参照）

ヒストリカルDI-Cでは2018年8月が景気の山の候補（スライド8参照）

①波及度についての確認（スライド4, 6, 8参照）

3種類のヒストリカルDIの水準はいずれも3分の1以下まで下降

⇒景気の山の候補を、ヒストリカルDI-Aが示す2018年10月に絞る（時期的に3つの山候補の真ん中に相当、CI一致指数の水準は2018年10月 > 2018年8月 > 2018年12月）

③期間についての確認（スライド15参照）

（参考程度）②量的な変化、他の重要指標の動向の確認（スライド12、スライド15-18参照）

**以上から、2018年10月を景気の山としたとき、判断基準が満たされることを確認**

### 3. 今回の局面について（景気の谷）

ヒストリカルDI-Aでは2020年5月が景気の山の候補（スライド5参照）

ヒストリカルDI-Bでは2020年5月が景気の山の候補（スライド7参照）

ヒストリカルDI-Cでは2020年5月が景気の山の候補（スライド9参照）

①波及度についての確認（スライド5, 7, 9参照）

3種類のヒストリカルDIの水準はいずれも3分の2以上まで上昇

⇒景気の谷の候補は、3種類のヒストリカルDIのいずれもが示す2020年5月

③期間についての確認（スライド15参照）

（参考程度）②量的な変化、他の重要指標の動向の確認（スライド14、スライド17-20参照）

**以上から、2020年5月を景気の谷としたとき、判断基準が満たされることを確認**

## 4. 量的な変化についての確認

- ・ 2018年10月から2020年5月までのCI一致指数（中部9県）の下降率は▲30.2%と十分な大きさ。

図表4-1 CI一致指数（中部9県、2015年=100） 各後退局面の下降率



(出所) 当財団「中部圏景気動向指数」。シャドー箇所は景気後退局面。

## 4. 量的な変化についての確認

- ・ 2020年5月から2022年12月までのCI一致指数（中部9県）の上昇率は27.8%と十分な大きさ。

図表4-2 CI一致指数（中部9県、2015年=100） 各拡張局面の上昇率



(出所) 当財団「中部圏景気動向指数」。シャドー箇所は景気後退局面。

## 5. 期間の長さについての確認

- ・ 2018年10月を山とした場合、拡張期間は115か月となる。
- ・ 2020年5月を谷とした場合、後退期間は19か月となる。
- ・ 2020年5月以降、仮に、CI一致指数の直近の極大値に相当する2022年8月まで拡張期間が継続した場合、既に十分な期間（27か月）が経過。

図表5-1 中部9県景気基準日付

(参考) 全国の景気基準日付

| 谷       | 山                     | 谷                 | 期間    |      |       |
|---------|-----------------------|-------------------|-------|------|-------|
|         |                       |                   | 拡張    | 後退   | 全期間   |
|         |                       | 2009年3月           |       |      |       |
| 2009年3月 | (暫定、確定候補)<br>2018年10月 | (確定候補)<br>2020年5月 | 115か月 | 19か月 | 134か月 |

|       | 谷        | 山        | 谷        | 期間   |      |      |
|-------|----------|----------|----------|------|------|------|
|       |          |          |          | 拡張   | 後退   | 全期間  |
| 第14循環 | 2002年1月  | 2008年2月  | 2009年3月  | 73か月 | 13か月 | 86か月 |
| 第15循環 | 2009年3月  | 2012年3月  | 2012年11月 | 36か月 | 8か月  | 44か月 |
| 第16循環 | 2012年11月 | 2018年10月 | 2020年5月  | 71か月 | 19か月 | 90か月 |

## 6. 重要指標の動きの確認

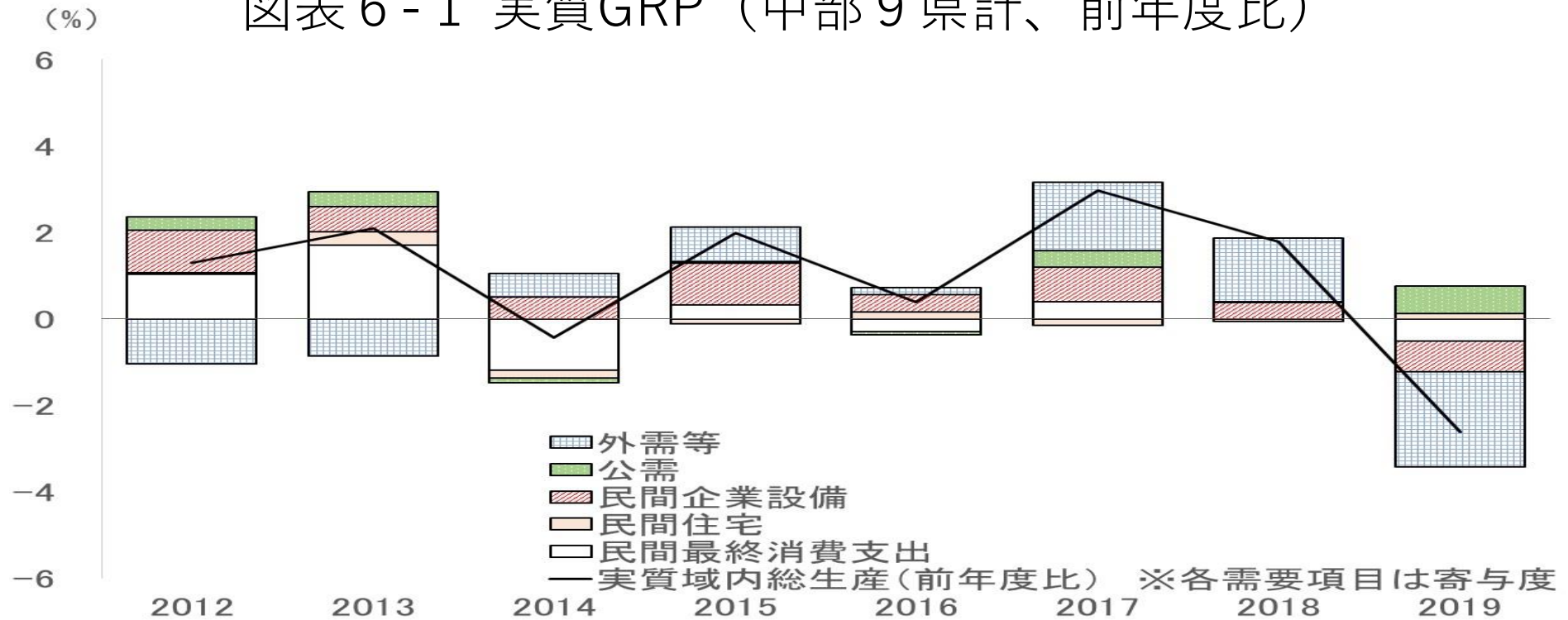
ここでは、中部9県に係る下記の指標の動きを確認する。いずれにおいても、2018年10月を景気の山、2020年5月を景気の谷としたとき、大きな齟齬はない。

- ・ 実質GRPとIIP
- ・ 日銀短観の業況判断DI
- ・ 景気ウォッチャー調査の景気の現状判断（水準）



# 実質域内総生産（GRP）（中部9県計）の動き

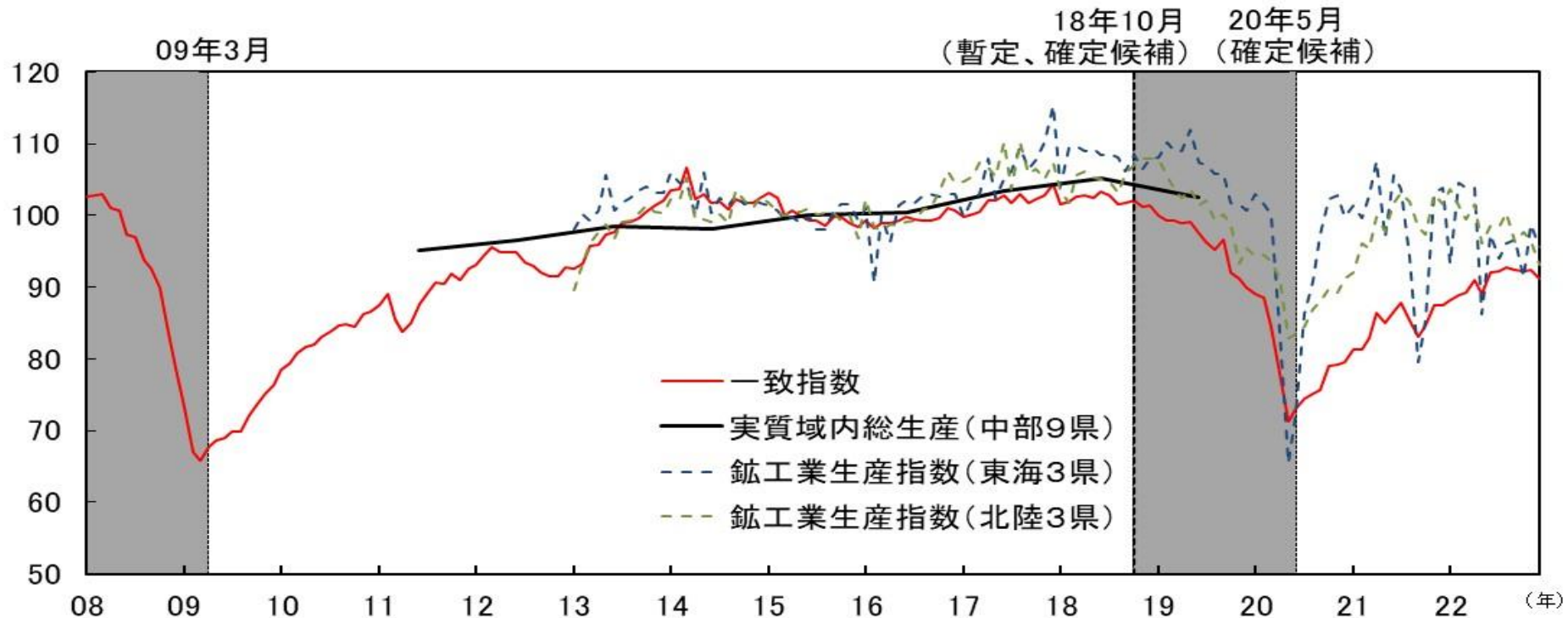
図表 6 - 1 実質GRP（中部9県計、前年度比）



(出所) 内閣府「県民経済計算」より当財団作成。

# 実質域内総生産（GRP）（中部9県計）と鉱工業生産指数（IIP）（東海3県、北陸3県）の動き

図表6-2 CI一致指数（中部9県、2015年=100）とIIP（東海3県、北陸3県、2015年=100）と実質GRP（中部9県計、2015年=100）の比較

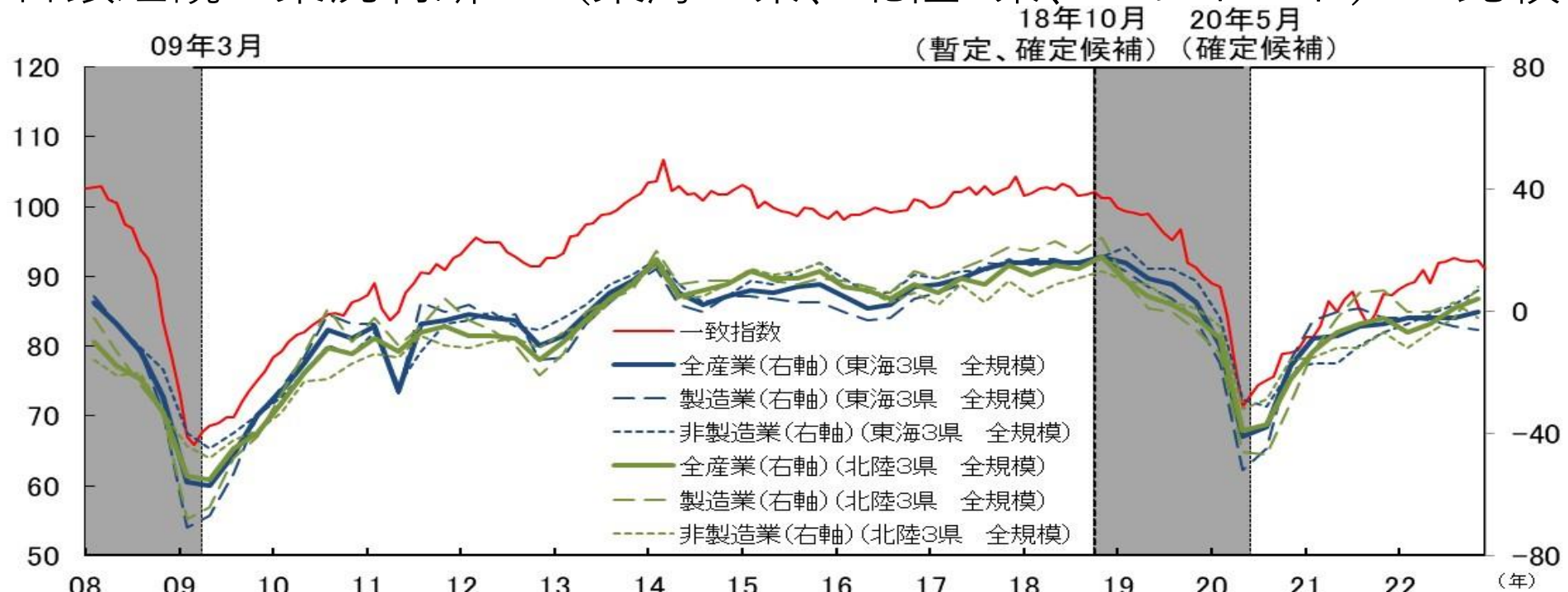


(出所) 当財団「中部圏景気動向指数」、内閣府「県民経済計算」、中部経済産業局「鉱工業指数」より当財団作成。シャドー箇所は景気後退局面。

# 企業短期経済観測調査（日銀短観） （東海3県、北陸3県）の動き

# 業況判断DI

図表 6 - 3 CI一致指数（中部9県、2015年=100）と  
日銀短観 業況判断DI（東海3県、北陸3県、%ポイント）の比較



(出所) 当財団「中部圏景気動向指数」。日本銀行名古屋支店「東海3県の企業短期経済観測調査」、金沢支店「北陸短観」。シャドー箇所は景気後退局面。

# 景気ウォッチャー調査 景気の状態判断（水準） DI（東海、北陸3県）の動き

= 岐阜、静岡、愛知、三重

図表6-4 CI一致指数（中部9県、2015年=100）と  
景気ウォッチャー調査 景気の状態判断（水準）DI（東海、北陸3県）の比較



(出所) 当財団「中部圏景気動向指数」。内閣府「景気ウォッチャー調査」。シャドー箇所は景気後退局面。

# (参考) CI先行指数の動き

参考図表 CI一致指数（中部9県、2015年=100）と  
CI先行指数（中部9県、2015年=100）の比較



(出所) 当財団「中部圏景気動向指数」。シャドー箇所は景気後退局面。