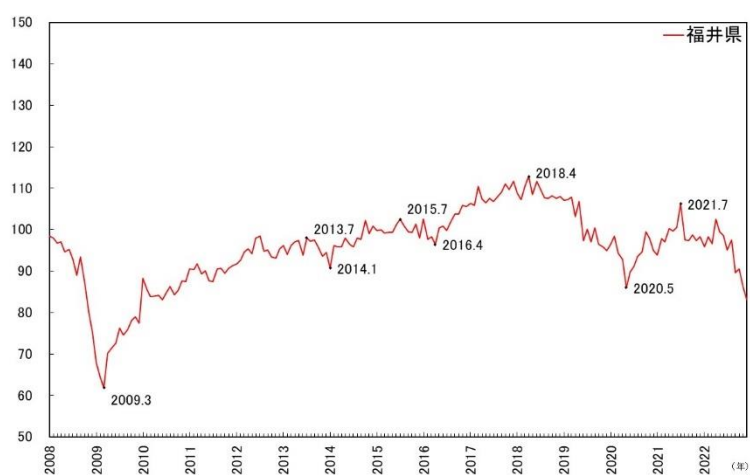
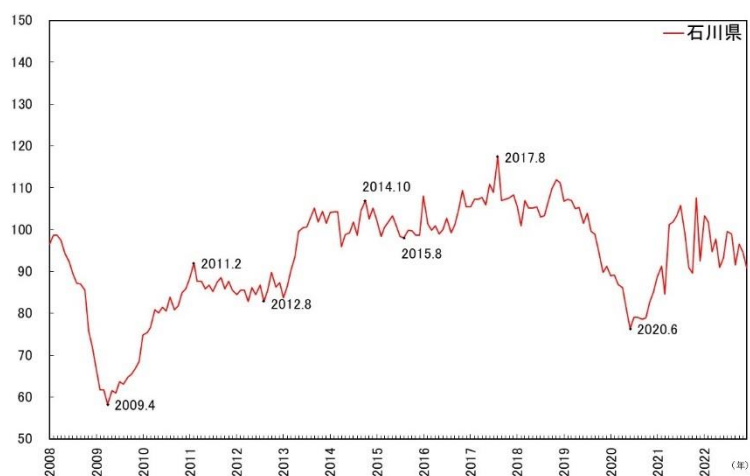
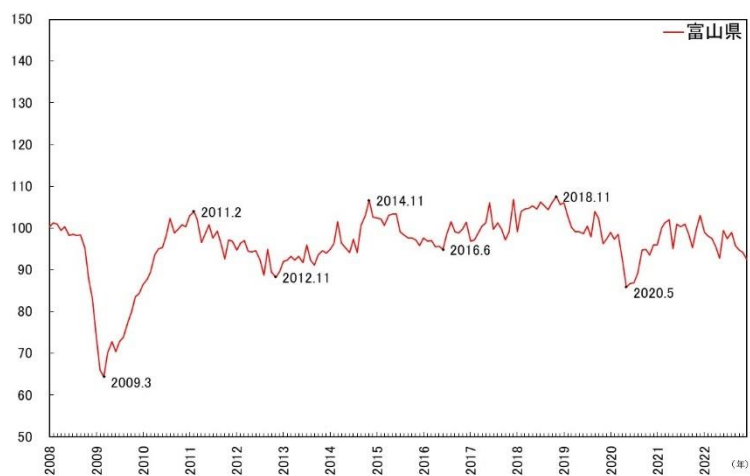


## 中部圏景気基準日付の設定～景気の山谷の確定～ (付属資料 一致指数の各指標の状況)

C1 生産指数（鉱工業）（2015=100） 富山県、石川県、福井県

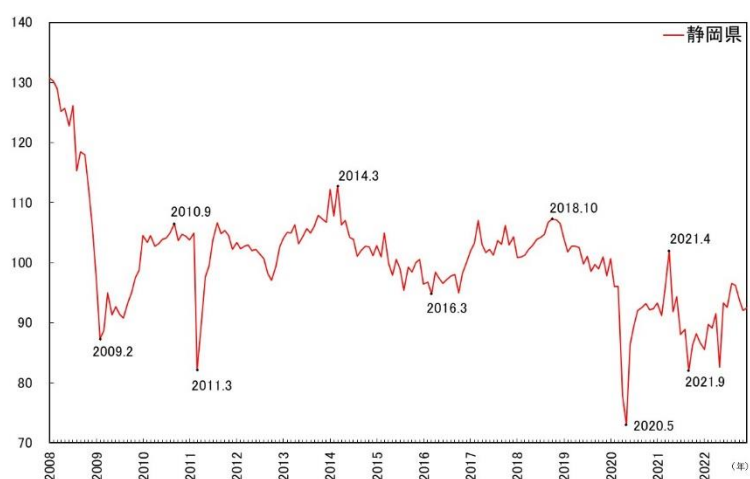
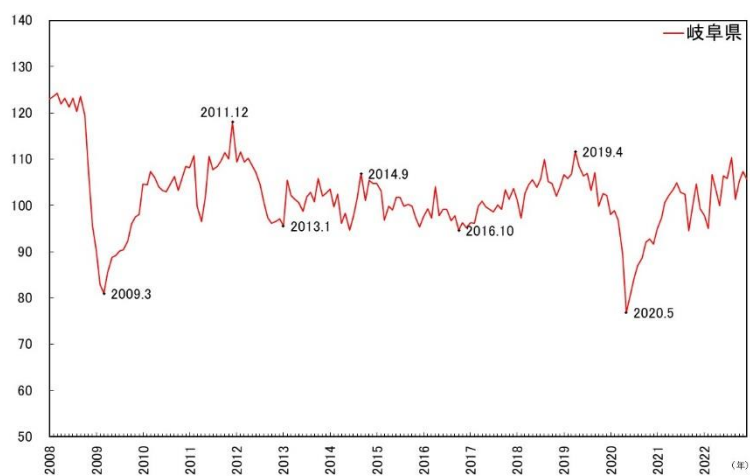
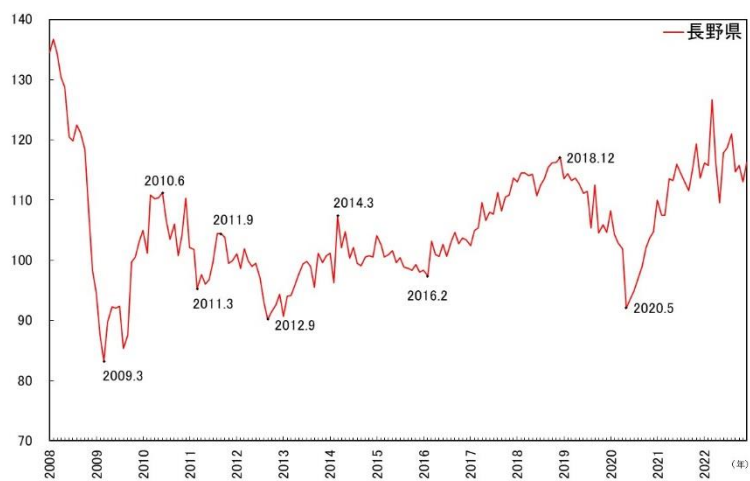


(注) 他資料内のヒストリカル DI の表と齟齬がある場合は、ヒストリカル DI を正とする。

(出所) 当財団「中部圏景気動向指数」。機械的に判定した転換点を図示。

## 中部圏景気基準日付の設定～景気の山谷の確定～ (付属資料 一致指数の各指標の状況)

C1 生産指数（鉱工業）（2015=100）長野県、岐阜県、静岡県

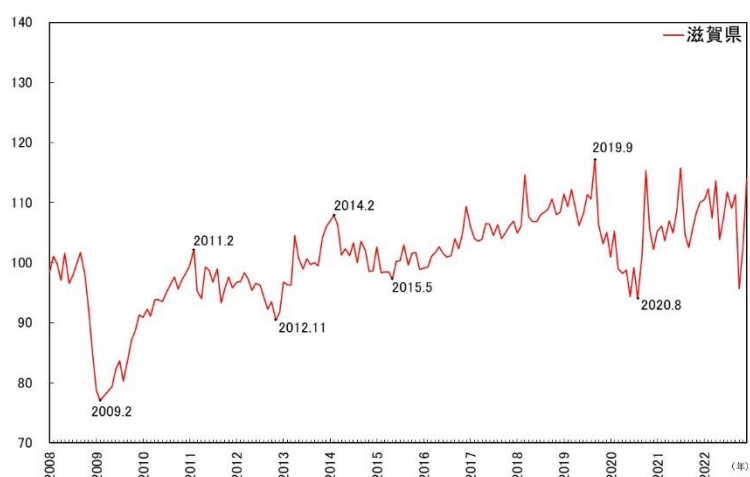
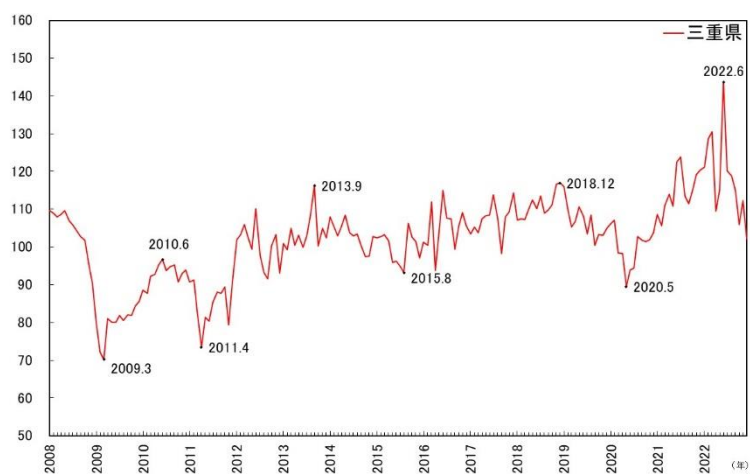
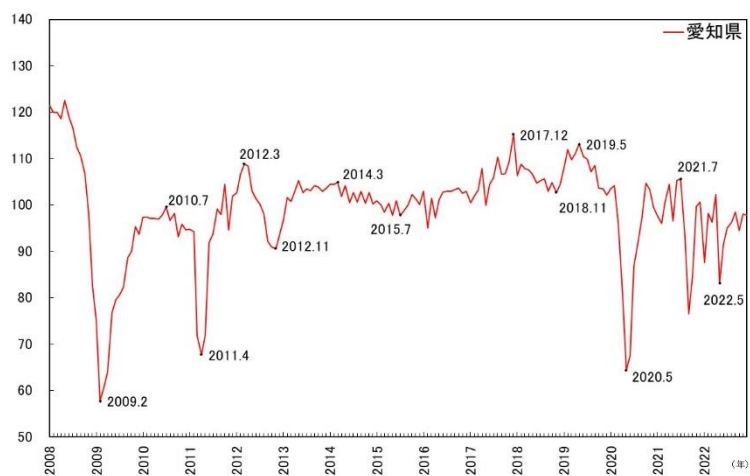


(注)他資料内のヒストリカルDIの表と齟齬がある場合は、ヒストリカルDIを正とする。

(出所) 当財団「中部圏景気動向指数」。機械的に判定した転換点を図示。

中部圏景気基準日付の設定～景気の山谷の確定～  
 (付属資料 一致指数の各指標の状況)

C1 生産指数（鉱工業）（2015=100）愛知県、三重県、滋賀県



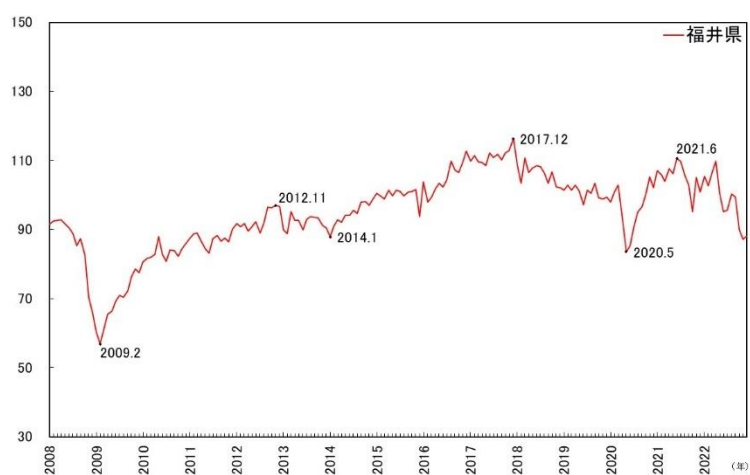
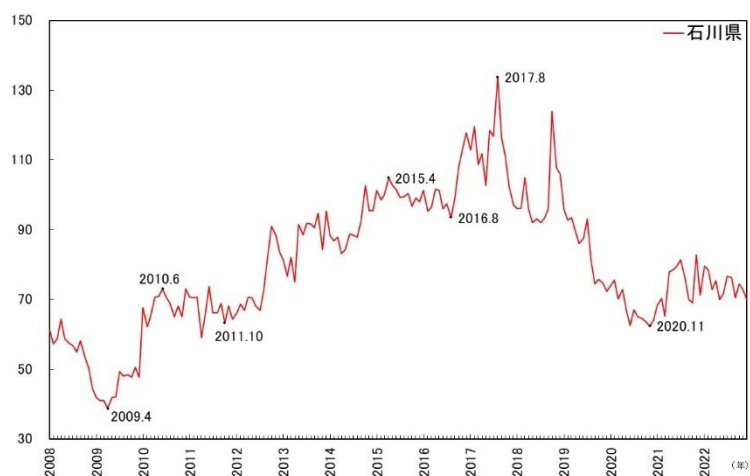
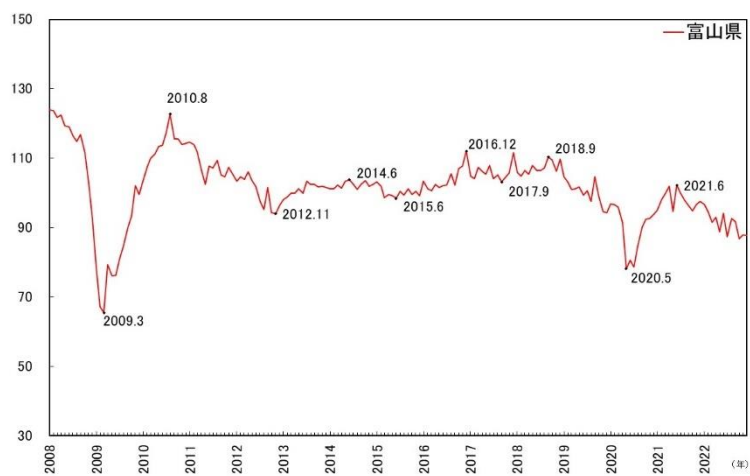
(注)他資料内のヒストリカルDIの表と齟齬がある場合は、ヒストリカルDIを正とする。

(出所) 当財団「中部圏景気動向指数」。機械的に判定した転換点を図示。

## 中部圏景気基準日付の設定～景気の山谷の確定～

### (付属資料 一致指数の各指標の状況)

C2 生産財出荷指数 (2015=100) 富山県、石川県、福井県



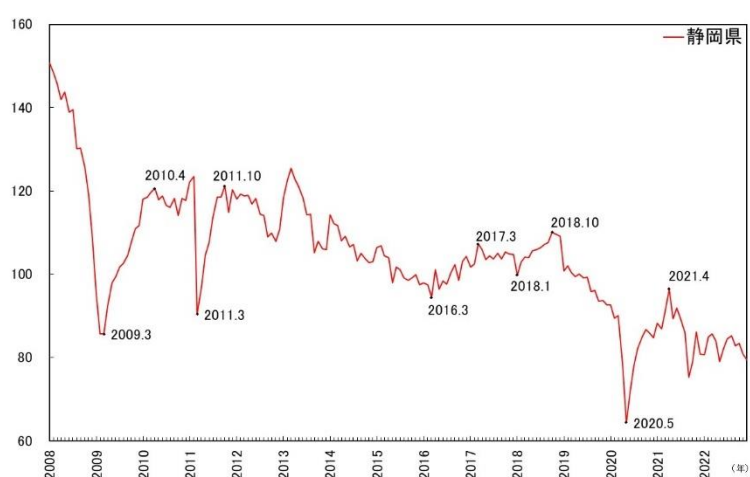
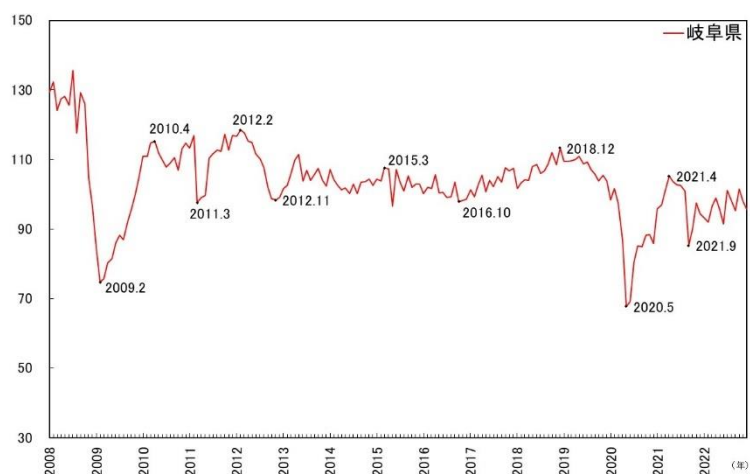
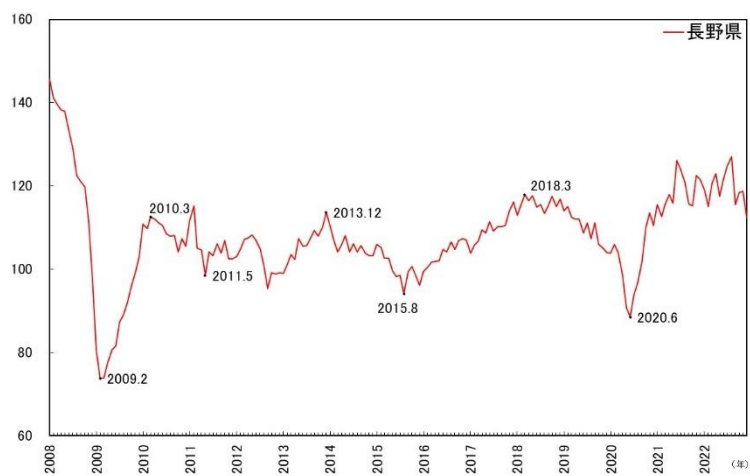
(注) 他資料内のヒストリカル DI の表と齟齬がある場合は、ヒストリカル DI を正とする。

(出所) 当財団「中部圏景気動向指数」。機械的に判定した転換点を図示。

## 中部圏景気基準日付の設定～景気の山谷の確定～

(付属資料 一致指数の各指標の状況)

C2 生産財出荷指数 (2015=100) 長野県、岐阜県、静岡県



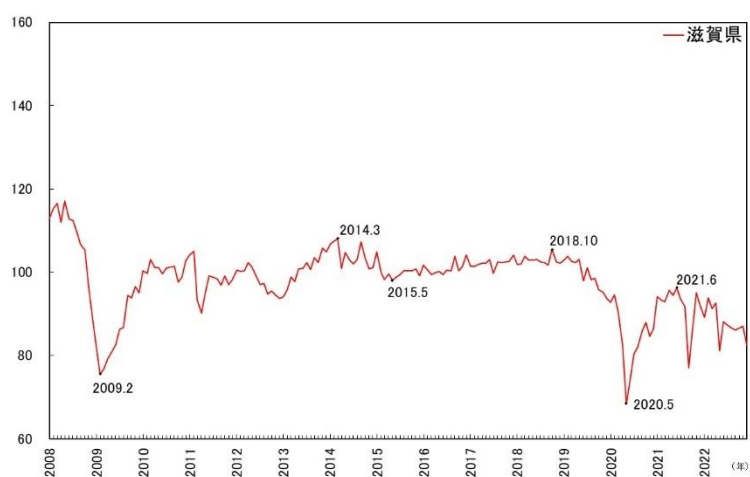
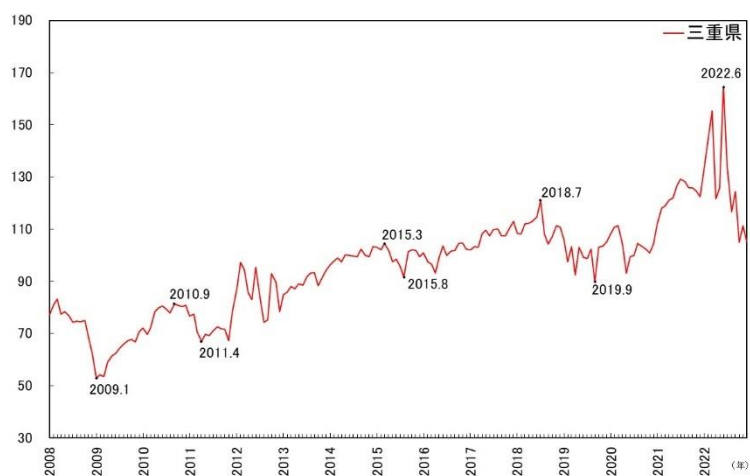
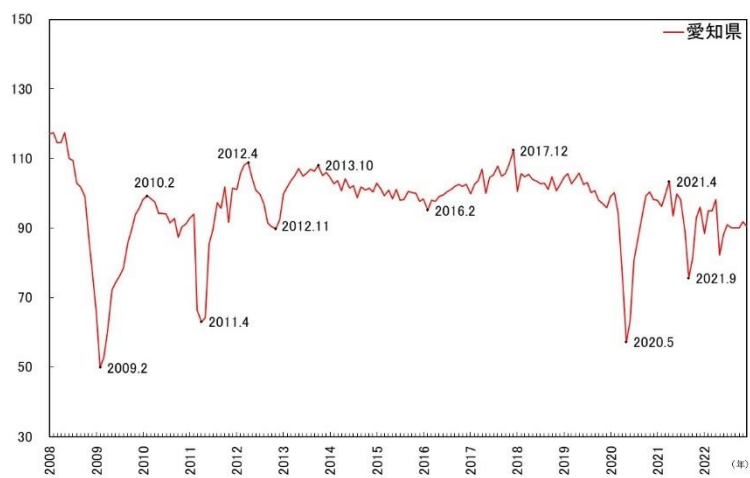
(注)他資料内のヒストリカルDIの表と齟齬がある場合は、ヒストリカルDIを正とする。

(出所) 当財団「中部圏景気動向指数」。機械的に判定した転換点を図示。

## 中部圏景気基準日付の設定～景気の山谷の確定～

(付属資料 一致指数の各指標の状況)

C2 生産財出荷指数 (2015=100) 愛知県、三重県、滋賀県

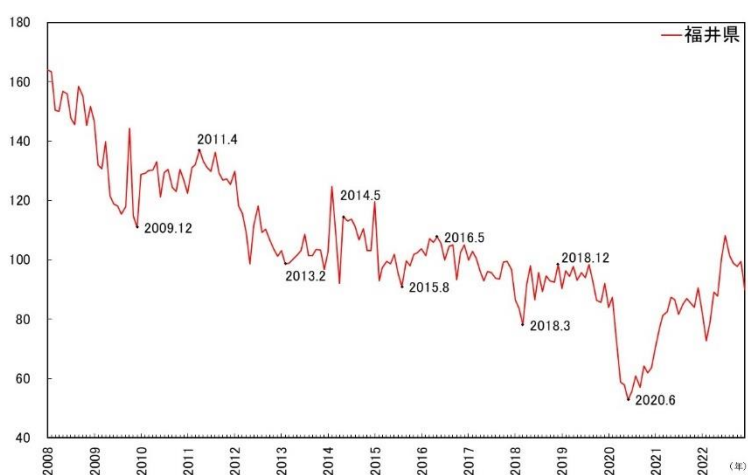
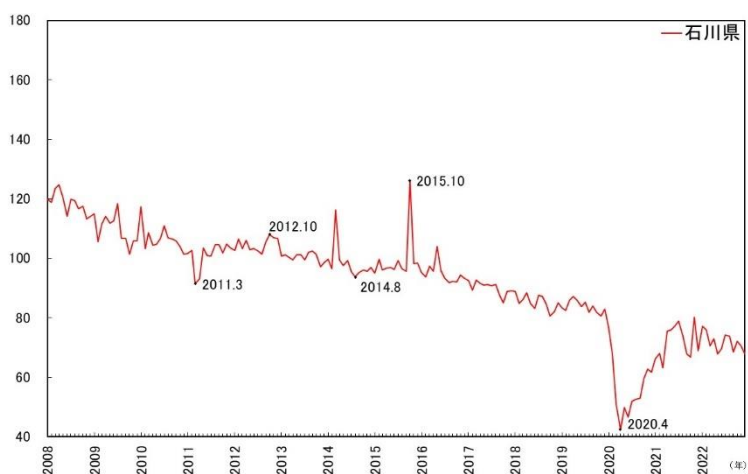
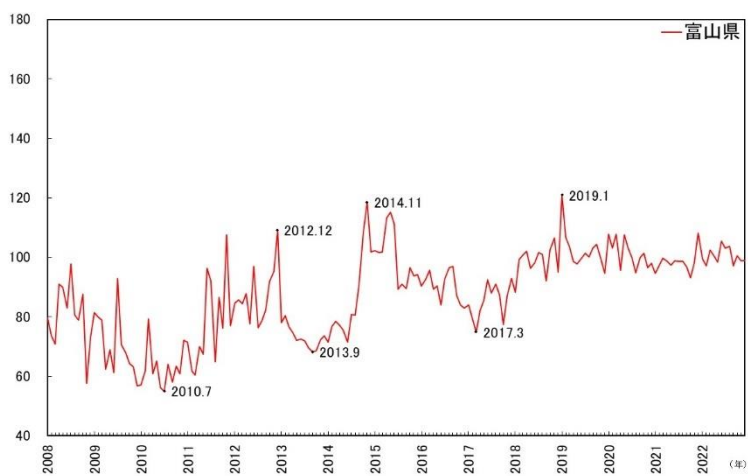


(注)他資料内のヒストリカルDIの表と齟齬がある場合は、ヒストリカルDIを正とする。

(出所) 当財団「中部圏景気動向指数」。機械的に判定した転換点を図示。

中部圏景気基準日付の設定～景気の山谷の確定～  
 (付属資料 一致指数の各指標の状況)

C3 耐久消費財出荷指数 (2015=100) 富山県、石川県、福井県

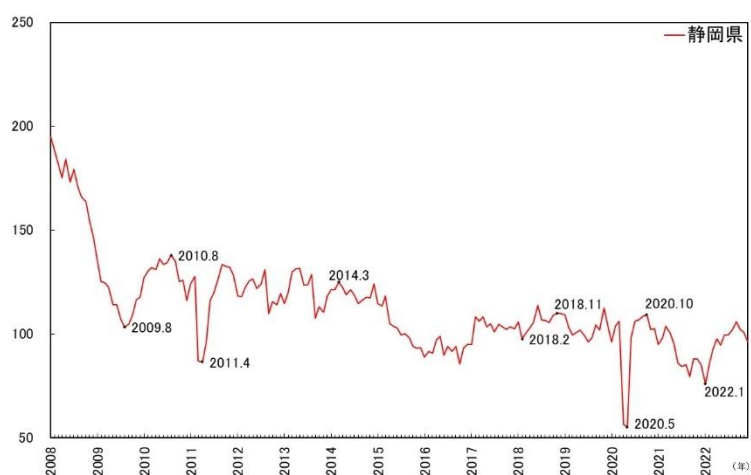
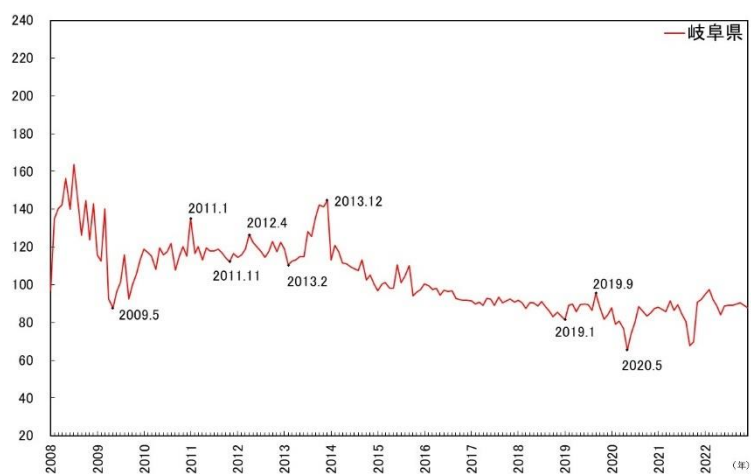
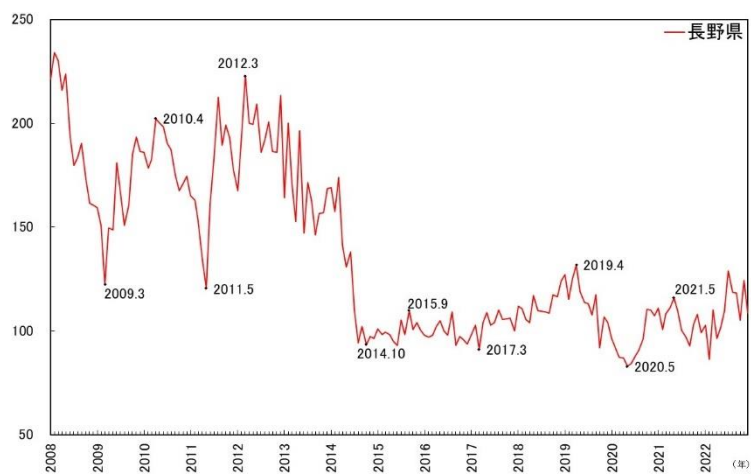


(注) 他資料内のヒストリカルDIの表と齟齬がある場合は、ヒストリカルDIを正とする。

(出所) 当財団「中部圏景気動向指数」。機械的に判定した転換点を図示。

## 中部圏景気基準日付の設定～景気の山谷の確定～ (付属資料 一致指数の各指標の状況)

C3 耐久消費財出荷指数（2015=100）長野県、岐阜県、静岡県



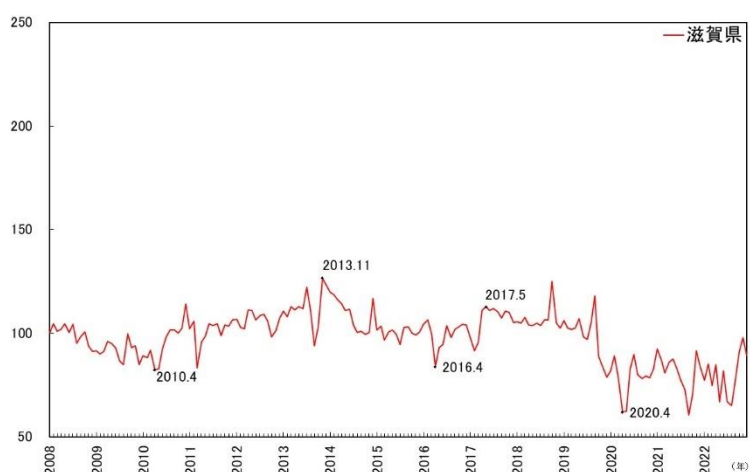
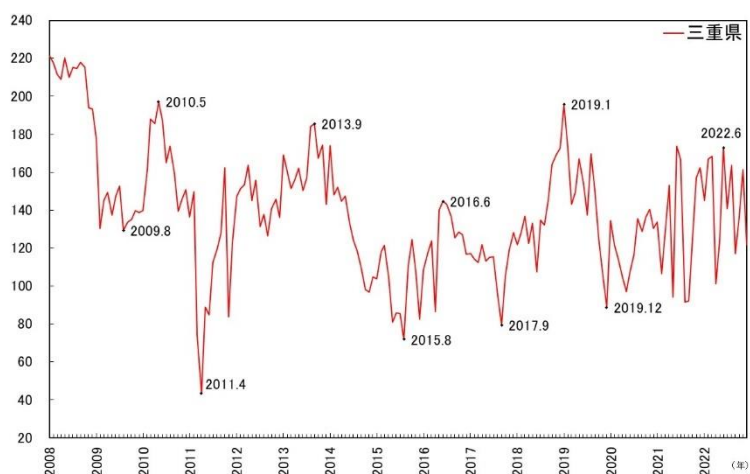
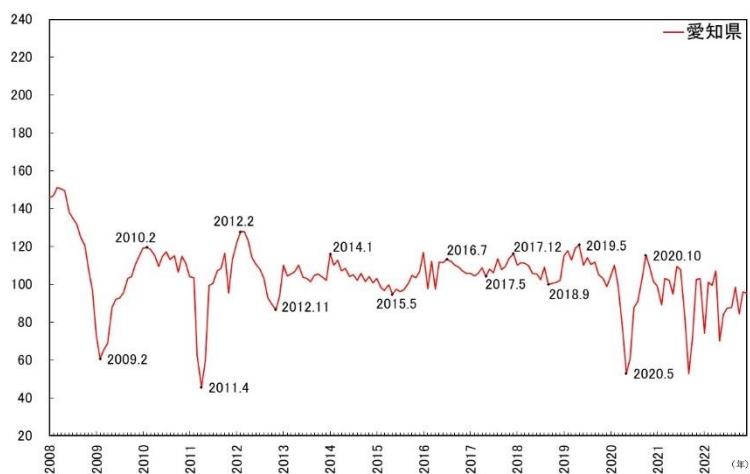
(注)他資料内のヒストリカルDIの表と齟齬がある場合は、ヒストリカルDIを正とする。

(出所) 当財団「中部圏景気動向指数」。機械的に判定した転換点を図示。



中部圏景気基準日付の設定～景気の山谷の確定～  
 (付属資料 一致指数の各指標の状況)

C3 耐久消費財出荷指数 (2015=100) 愛知県、三重県、滋賀県

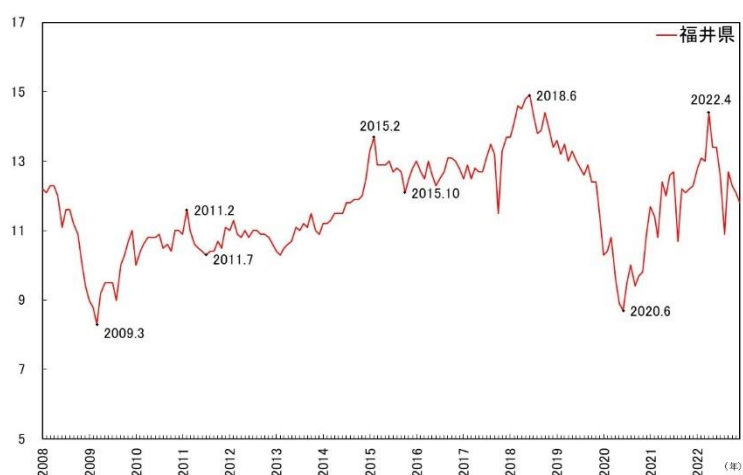
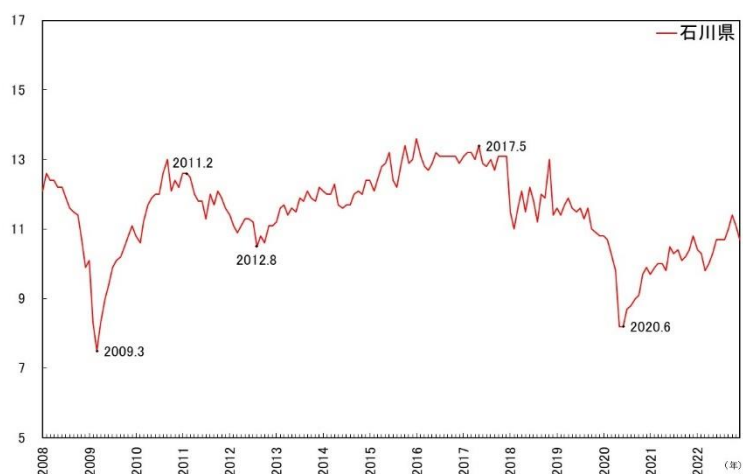
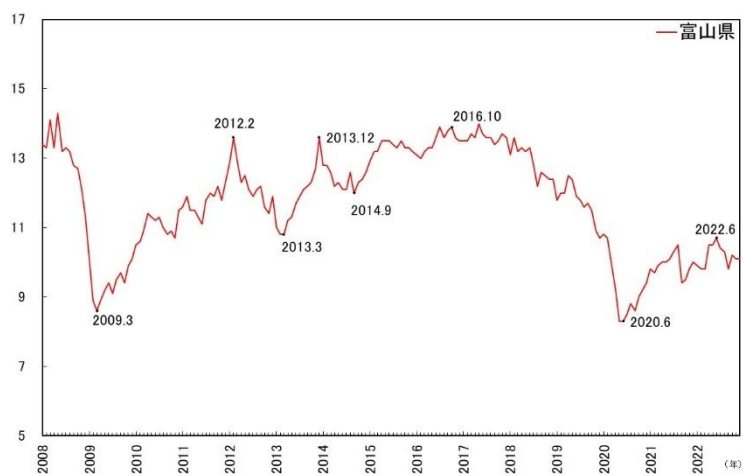


(注)他資料内のヒストリカルDIの表と齟齬がある場合は、ヒストリカルDIを正とする。

(出所) 当財団「中部圏景気動向指数」。機械的に判定した転換点を図示。

## 中部圏景気基準日付の設定～景気の山谷の確定～ (付属資料 一致指数の各指標の状況)

C4 所定外労働時間（調査産業計）（時間） 富山県、石川県、福井県

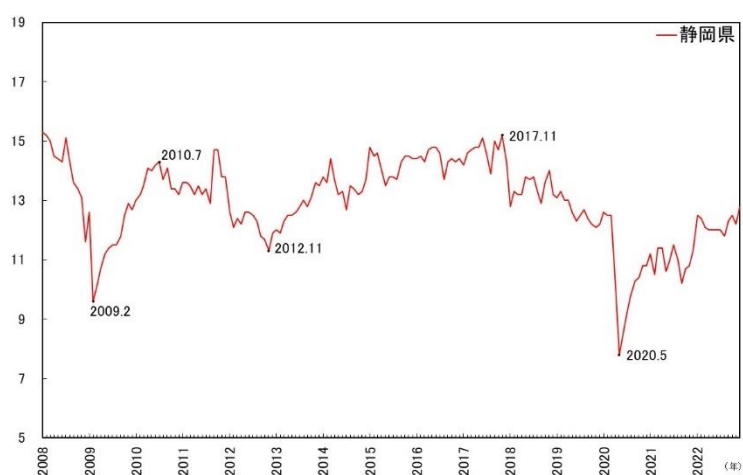
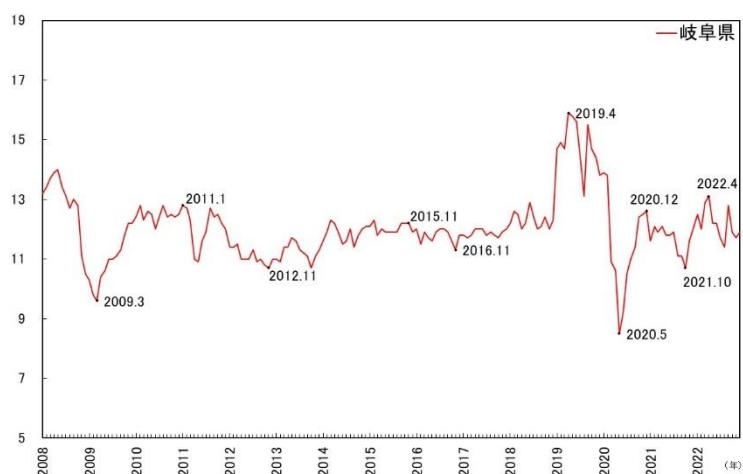
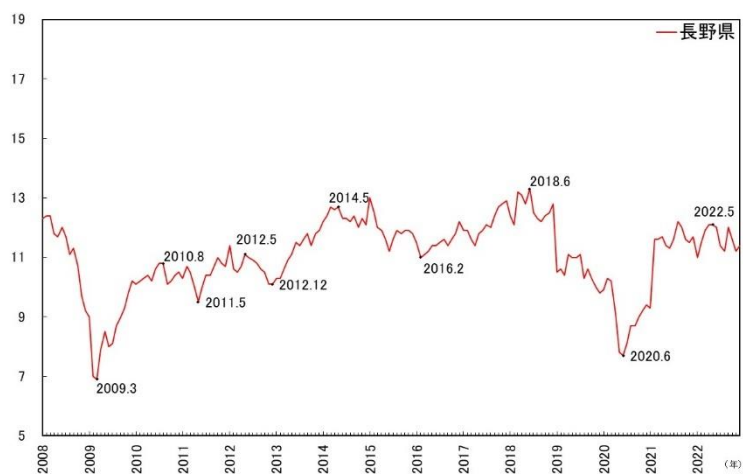


(注)他資料内のヒストリカルDIの表と齟齬がある場合は、ヒストリカルDIを正とする。

(出所) 当財団「中部圏景気動向指数」。機械的に判定した転換点を図示。

## 中部圏景気基準日付の設定～景気の山谷の確定～ (付属資料 一致指数の各指標の状況)

C4 所定外労働時間（調査産業計）（時間）長野県、岐阜県、静岡県

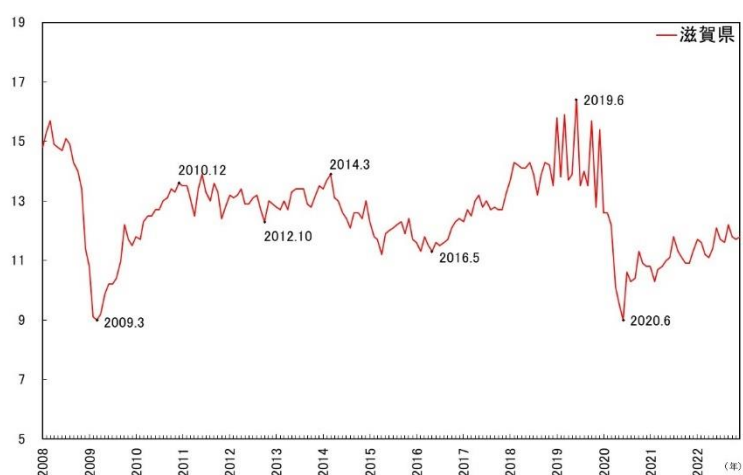
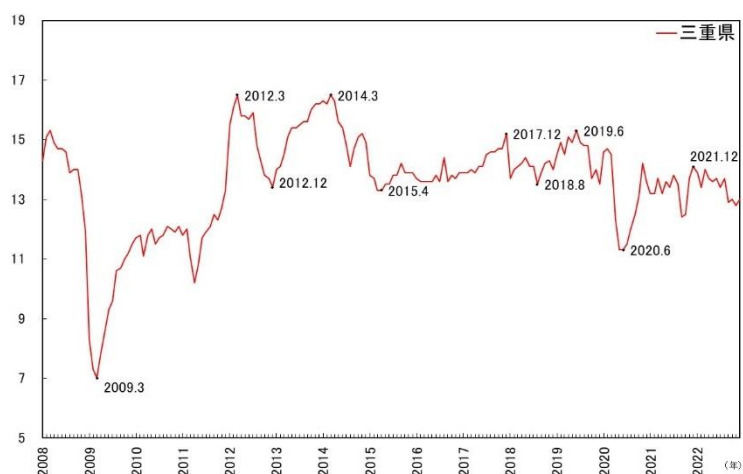
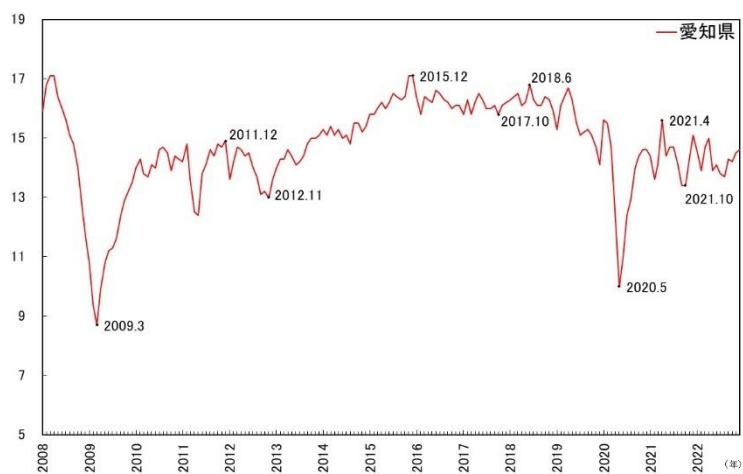


(注)他資料内のヒストリカルDIの表と齟齬がある場合は、ヒストリカルDIを正とする。

(出所) 当財団「中部圏景気動向指数」。機械的に判定した転換点を図示。

## 中部圏景気基準日付の設定～景気の山谷の確定～ (付属資料 一致指数の各指標の状況)

C4 所定外労働時間（調査産業計）（時間）愛知県、三重県、滋賀県

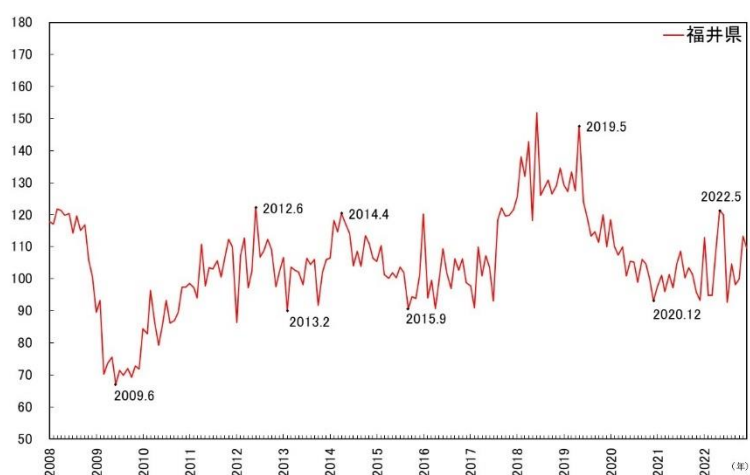
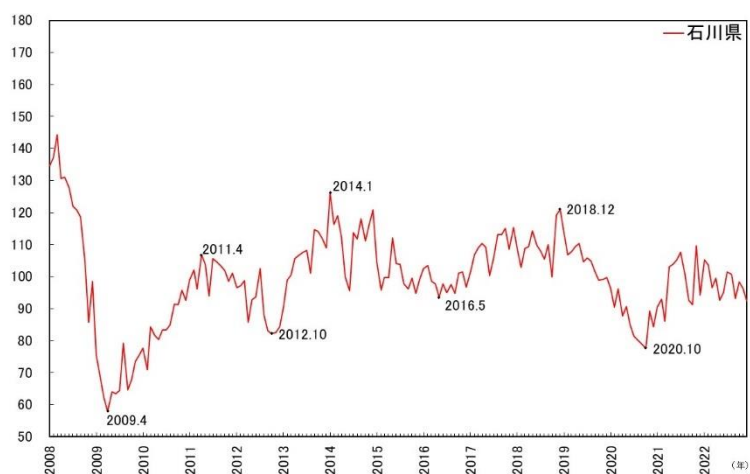
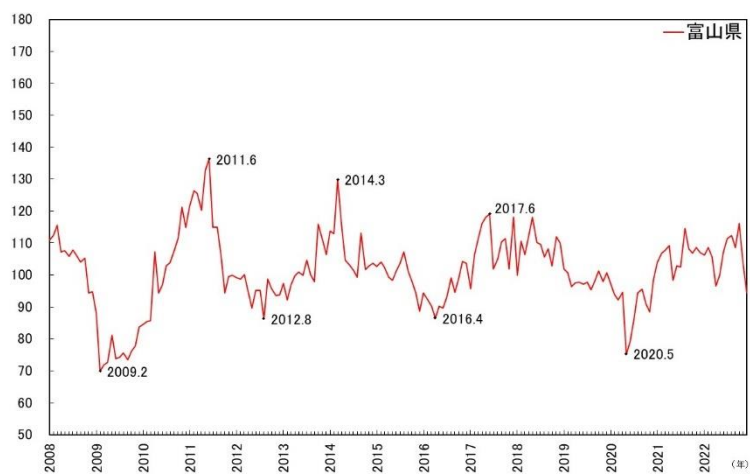


(注)他資料内のヒストリカルDIの表と齟齬がある場合は、ヒストリカルDIを正とする。

(出所) 当財団「中部圏景気動向指数」。機械的に判定した転換点を図示。

中部圏景気基準日付の設定～景気の山谷の確定～  
 (付属資料 一致指数の各指標の状況)

C5 投資財出荷指数 (2015=100) 富山県、石川県、福井県



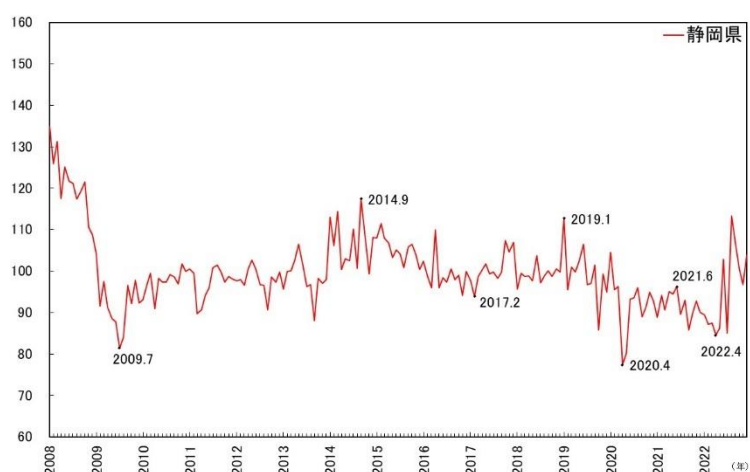
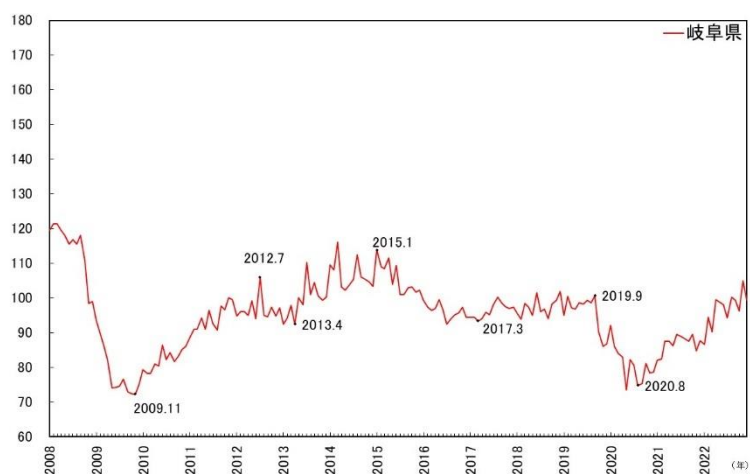
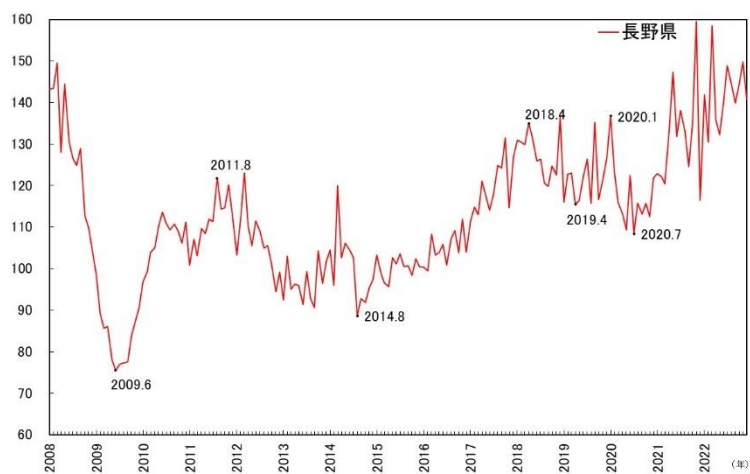
(注)他資料内のヒストリカルDIの表と齟齬がある場合は、ヒストリカルDIを正とする。

(出所) 当財団「中部圏景気動向指数」。機械的に判定した転換点を図示。

## 中部圏景気基準日付の設定～景気の山谷の確定～

### (付属資料 一致指数の各指標の状況)

C5 投資財出荷指数 (2015=100) 長野県、岐阜県、静岡県



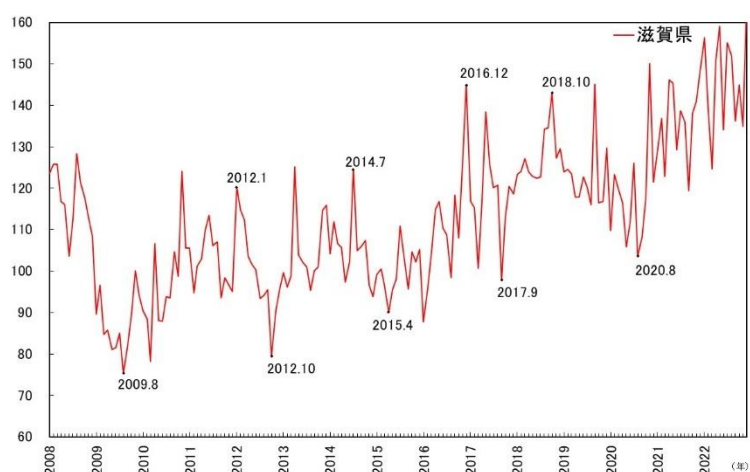
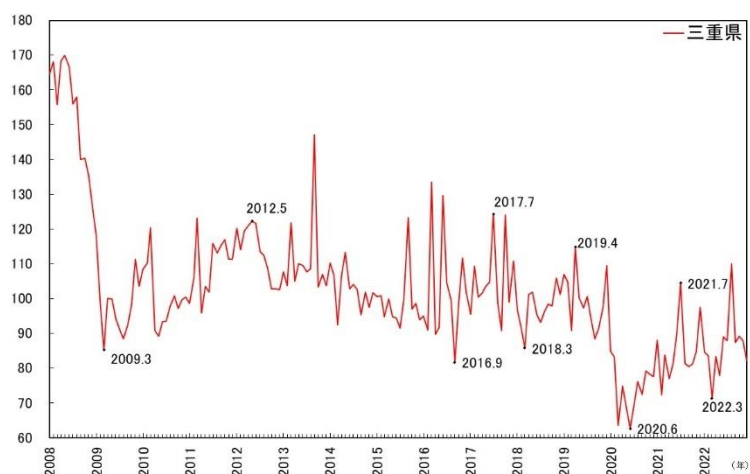
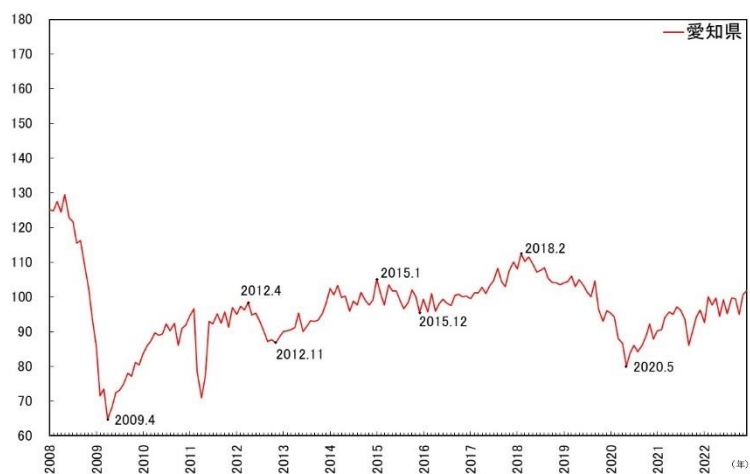
(注)他資料内のヒストリカル DI の表と齟齬がある場合は、ヒストリカル DI を正とする。

(出所) 当財団「中部圏景気動向指数」。機械的に判定した転換点を図示。

## 中部圏景気基準日付の設定～景気の山谷の確定～

(付属資料 一致指数の各指標の状況)

C5 投資財出荷指数 (2015=100) 愛知県、三重県、滋賀県

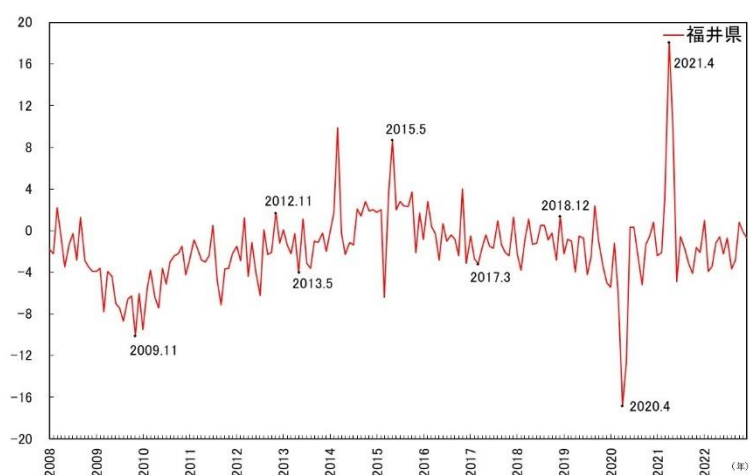
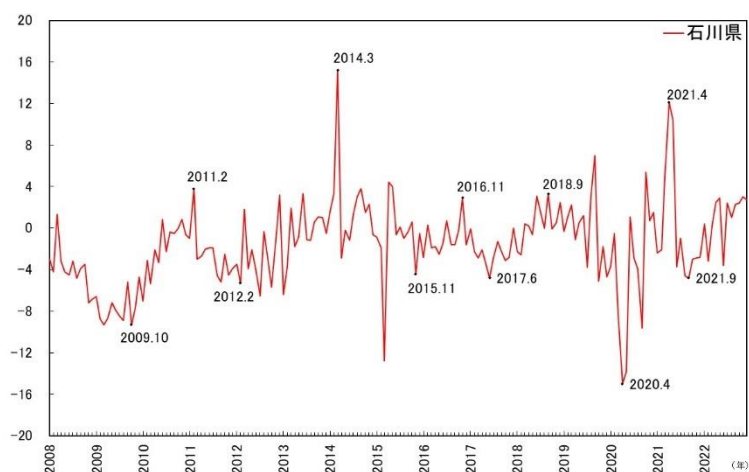
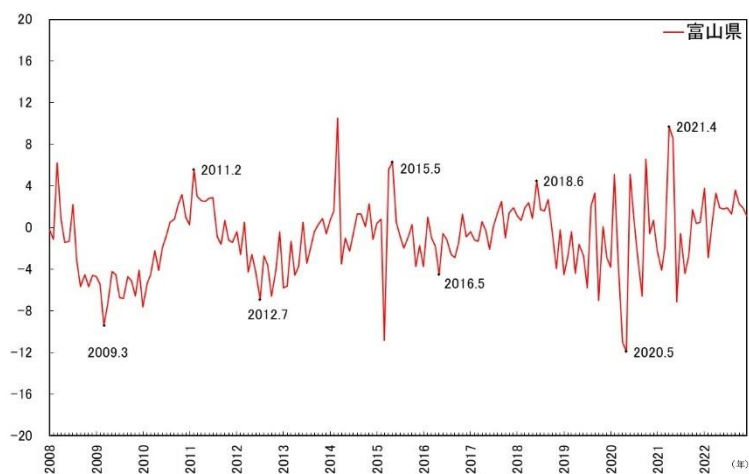


(注)他資料内のヒストリカルDIの表と齟齬がある場合は、ヒストリカルDIを正とする。

(出所) 当財団「中部圏景気動向指数」。機械的に判定した転換点を図示。

## 中部圏景気基準日付の設定～景気の山谷の確定～ (付属資料 一致指数の各指標の状況)

C6 百貨店・スーパー販売額（既存店）（前年同月比）（%） 富山県、石川県、福井県



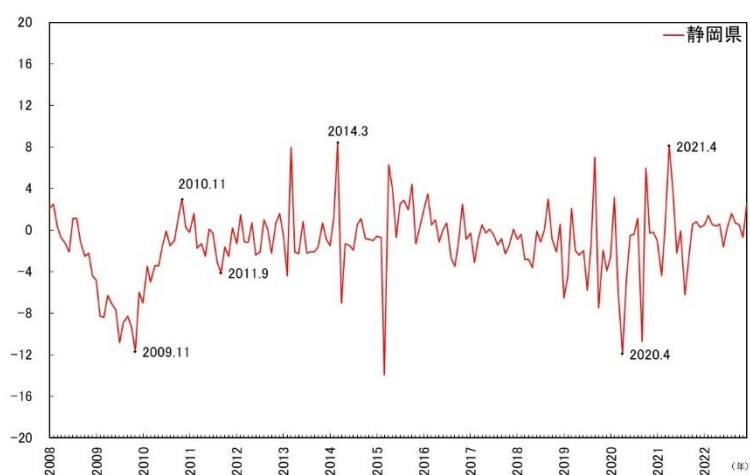
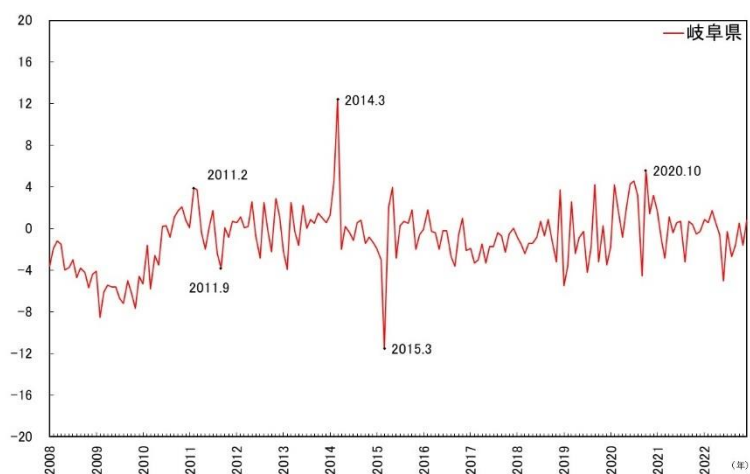
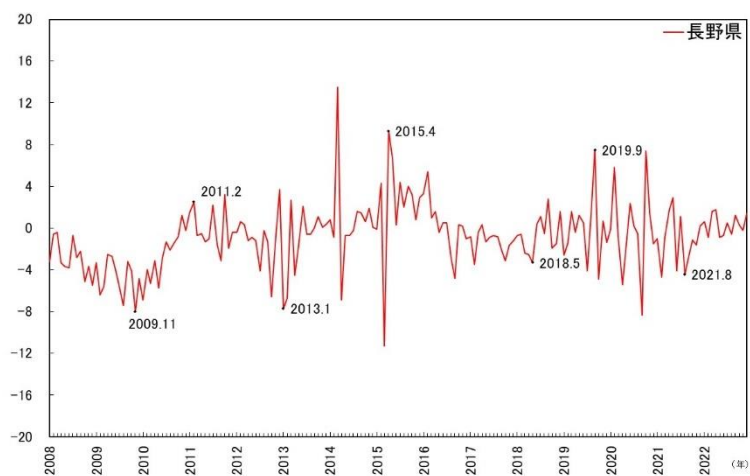
(注) 他資料内のヒストリカルDIの表と齟齬がある場合は、ヒストリカルDIを正とする。

(出所) 当財団「中部圏景気動向指数」。機械的に判定した転換点を図示。



## 中部圏景気基準日付の設定～景気の山谷の確定～ (付属資料 一致指数の各指標の状況)

C6 百貨店・スーパー販売額（既存店）（前年同月比）（%）長野県、岐阜県、静岡県

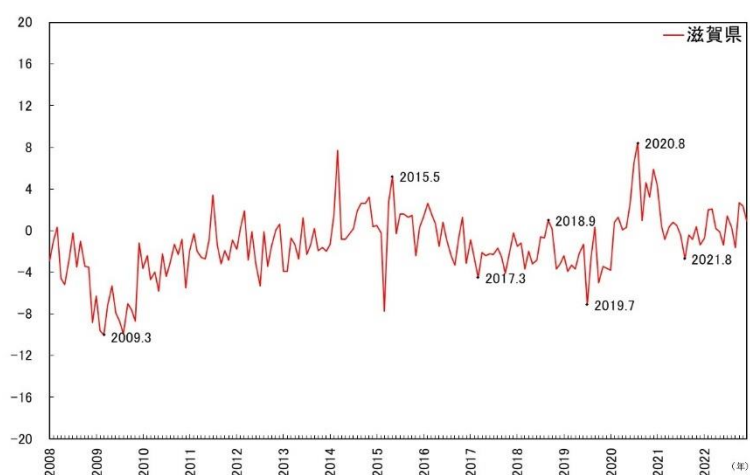
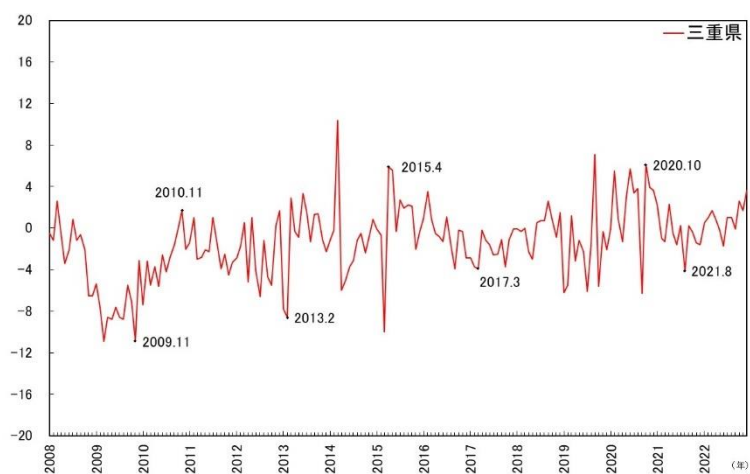
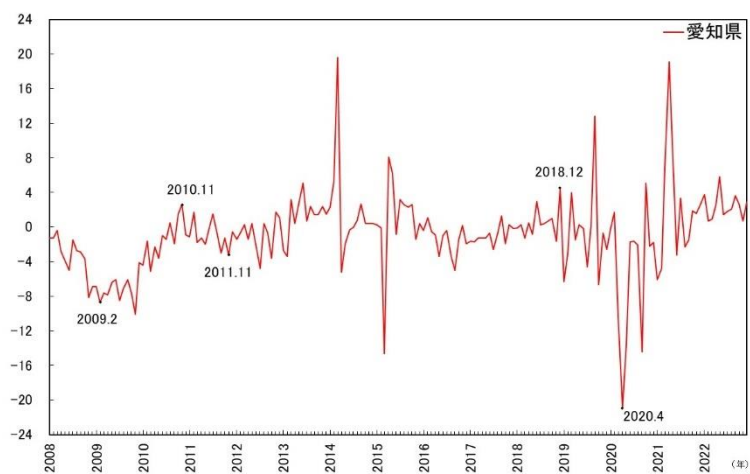


(注) 他資料内のヒストリカルDIの表と齟齬がある場合は、ヒストリカルDIを正とする。

(出所) 当財団「中部圏景気動向指数」。機械的に判定した転換点を図示。

## 中部圏景気基準日付の設定～景気の山谷の確定～ (付属資料 一致指数の各指標の状況)

C6 百貨店・スーパー販売額（既存店）（前年同月比）（%）愛知県、三重県、滋賀県

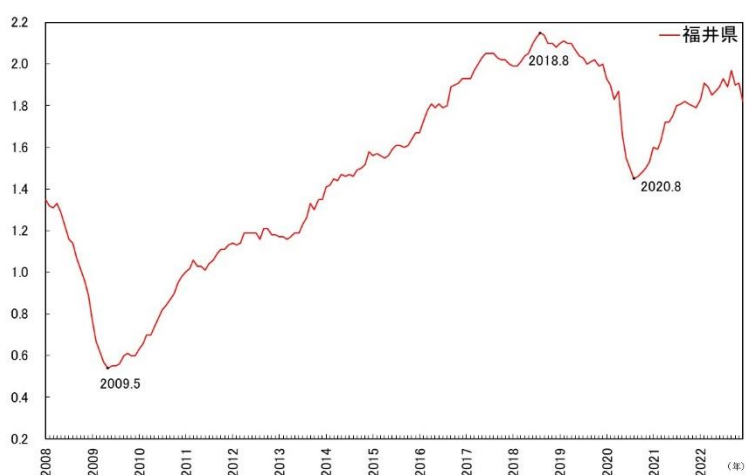
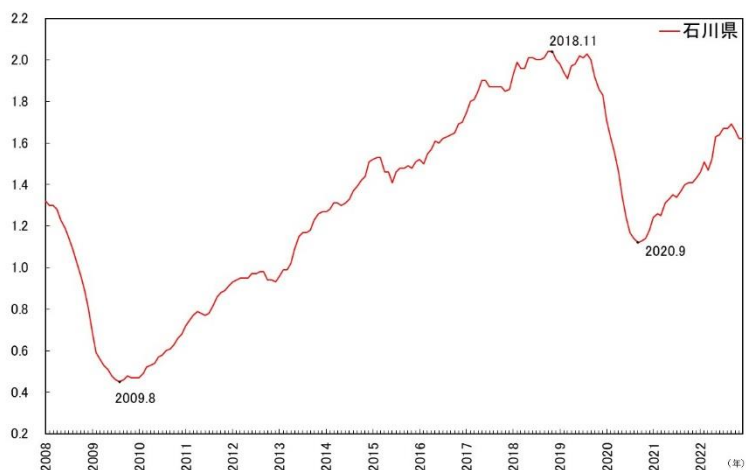
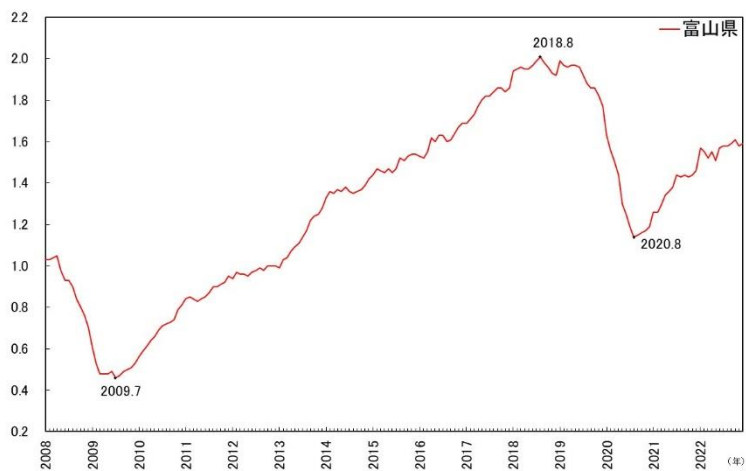


(注)他資料内のヒストリカルDIの表と齟齬がある場合は、ヒストリカルDIを正とする。

(出所) 当財団「中部圏景気動向指数」。機械的に判定した転換点を図示。

中部圏景気基準日付の設定～景気の山谷の確定～  
 (付属資料 一致指数の各指標の状況)

C7 有効求人倍率(倍) 富山県、石川県、福井県

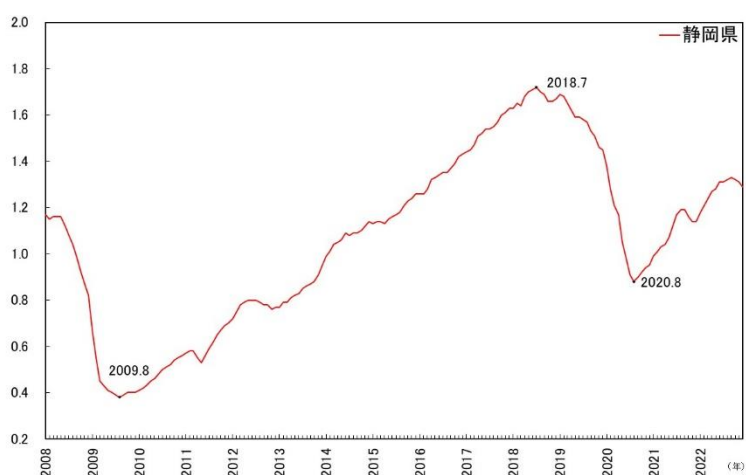
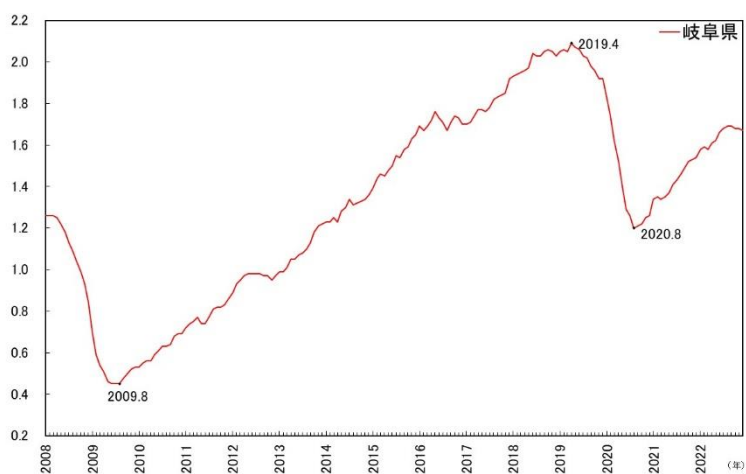
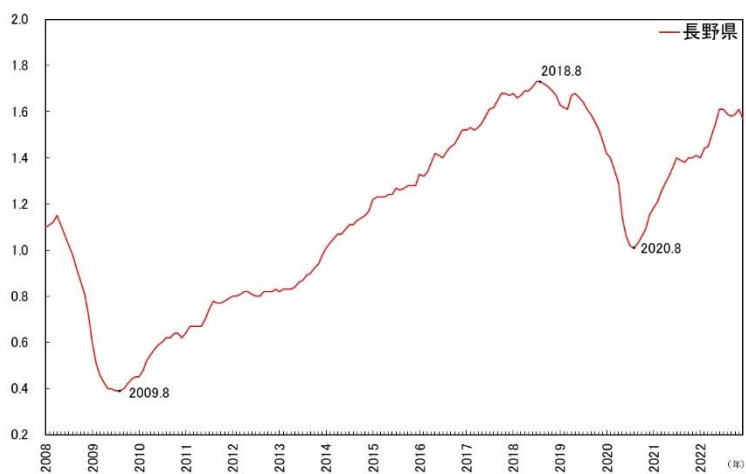


(注)他資料内のヒストリカルDIの表と齟齬がある場合は、ヒストリカルDIを正とする。

(出所) 当財団「中部圏景気動向指数」。機械的に判定した転換点を図示。

中部圏景気基準日付の設定～景気の山谷の確定～  
 (付属資料 一致指数の各指標の状況)

C7 有効求人倍率(倍) 長野県、岐阜県、静岡県

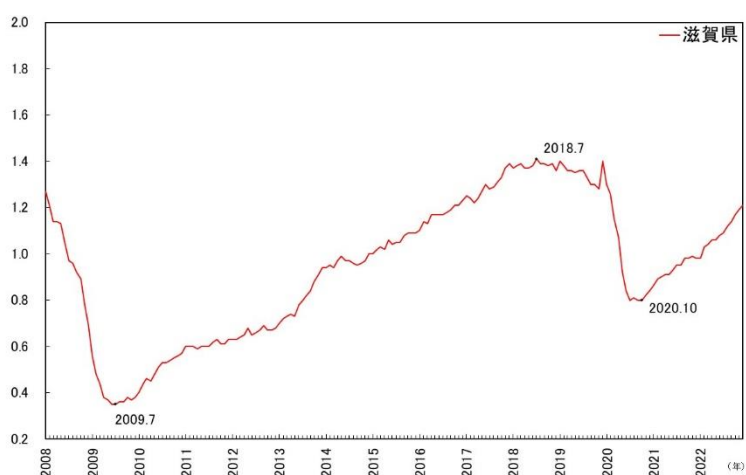
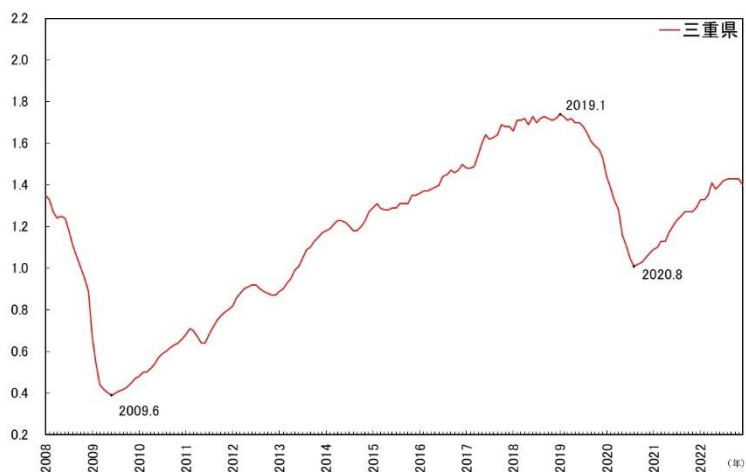
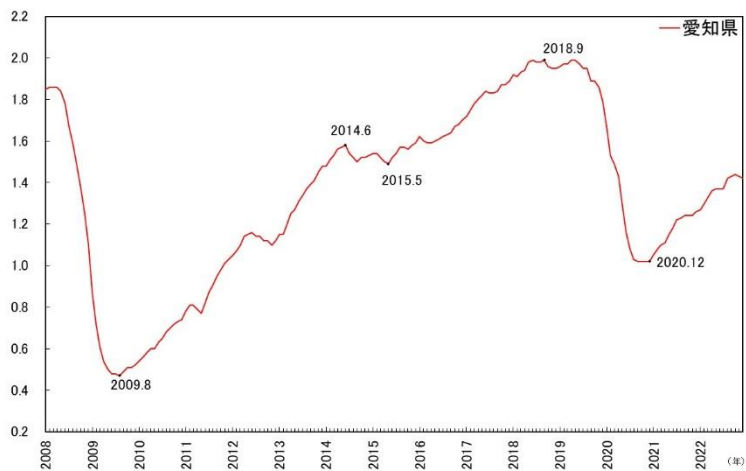


(注)他資料内のヒストリカルDIの表と齟齬がある場合は、ヒストリカルDIを正とする。

(出所) 当財団「中部圏景気動向指数」。機械的に判定した転換点を図示。

中部圏景気基準日付の設定～景気の山谷の確定～  
 (付属資料 一致指数の各指標の状況)

C7 有効求人倍率(倍) 愛知県、三重県、滋賀県



(注)他資料内のヒストリカルDIの表と齟齬がある場合は、ヒストリカルDIを正とする。

(出所) 当財団「中部圏景気動向指数」。機械的に判定した転換点を図示。